

Název školy:	Základní škola, Hradec Králové, M. Horákové 258
Autor: (nepovinné)	Mgr. Ivana Kušnírová
Název:	VY_32_INOVACE_01_7C_Pracovní list IX. – 3. ročník
Téma:	ČJ – pracovní listy a pravopisná cvičení
Číslo projektu:	CZ.1.07/1.4 .00/21.2575



INVESTICE DO ROZVOJE VZDĚLÁVÁNÍ

Pracovní list IX. – 3. ROČNÍK

Podstatná jména mají různé tvary jednoho slova.

(auto, autem, auty, panenka, panenkou, panenky)

Tvary se liší svým zakončením a mění se podle pádů.

(auto, autem, auty, panenka, panenkou, panenky)

Říkáme, že PODSTATNÁ JMÉNA SE SKLOŇUJÍ.



PÁD PODSTATNÝCH JMEN

1. pád

To je moje **kočka**.

To jsou moje **hračky**.

KDO?



CO?



2. pád

Jdu bez **kočky**.

Půjdu bez **hraček**.

KOHO?



ČEHO?



3. pád

Dej jídlo **kočce**.

K **hračkám** jsem opatrný.

KOMU?



ČEMU?



4. pád

Nevidíš moji **kočku**?

Večer **hračky** uklízím.

KOHO?



CO?



5. pád

Kočko, kde jsi?

Hračky, mám vás rád.

OSLOVUJEME, VOLÁME!



OSLOVUJEME, VOLÁME!

6. pád

Čtu si o **kočce**.

O **hračkách** si povídám.

(O) KOM?



(O) ČEM?



7. pád

S **kočkou** je legrace.

Hraji často s **hračkami**.

(S) KÝM?



(S) ČÍM?



PÁDOVÉ OTÁZKY

- 1. pád** KDO, CO? pes, kočka, auto
- 2. pád** (BEZ) KOHO, ČEHO? (bez) psa, kočky, auta
- 3. pád** KOMU, ČEMU? psovi, kočce, autu
- 4. pád** KOHO, CO? psa, kočku, auto
- 5. pád** OSLOVUJEME, VOLÁME! pse, kočko, auto!
- 6. pád** (O) KOM, (O) ČEM? (o) psovi, kočce, autě
- 7. pád** (S) KÝM, (S) ČÍM? (s) psem, kočkou, autem

1. Vyhledej k podstatným jménům pádové otázky:

o lese, ve městě, u dveří, babičko, chata, bez pití, s princem, Frantíku, o vodníkovi, se školou, pro dědečka, vidím králíka, slepicím, s písničkami, táto, mamince, po cestě, k silnici, koš



2. Doplň správnou pádovou otázku a urči pád:

a) s babičkou _____

k babičce _____


bez babičky _____

babičko ! _____

o babičce _____

babička _____

babičku _____



b) domy _____

za domy _____


z domů _____

k domům _____

o domech _____

bez domů _____

na domě _____



3. Napiš podstatná jména v závorce ve správných tvarech a urči pád a číslo:



Pavla čeká pochvala od (tatínek). _____

Hajný uviděl mohutného (jelen). _____



Katka sbírala v (les) borůvky. _____

Dávala je do (džbánek). _____

Do úlů létaly (včela). _____

Vypravoval pohádku o (drak). _____

Volala na kamarádku: (Věra)! _____



Anotace:

Tento pracovní list slouží k opakování, k upevňování znalostí a prověřování získaných dovedností. Může posloužit i k rozšiřování slovní zásoby, k orientaci v textu a k vyhledávání slov podle zadání. Podle obrázků lze tvořit slovní spojení, věty a souvětí.

Pracovní list je možné použít pro společnou práci na tabuli nebo přímo do vytištěných pracovních listů, dále je možné list rozdělit na jednotlivé úkoly a využít pro práci skupin, kdy si jednotlivé skupiny úkoly vyměňují, až splní vše a potom je možná společná kontrola a porovnání.

Použité ilustrace: www.office.microsoft.com

Autor: Mgr. Ivana Kušnírová

Určeno pro: 3. ročník

Český jazyk: Pracovní list IX. – 3. ročník