

Název školy:	Základní škola, Hradec Králové, M. Horákové 258
Autor: (nepovinné)	Mgr. Ivana Kušnírová
Název:	VY_32_INOVACE_02_7C_Pracovní list X. – 3. ročník
Téma:	ČJ – pracovní listy a pravopisná cvičení
Číslo projektu:	CZ.1.07/1.4 .00/21.2575



INVESTICE DO ROZVOJE VZDĚLÁVÁNÍ

Pracovní list X. – 3. ROČNÍK


Slovesa jsou slova, která vyjadřují, co osoby, zvířata a věci dělají nebo co se s nimi děje.

(Zahradník hrabe listí. Slon troubí. Vlak jede.)


Slovesa mění svůj tvar podle osoby, čísla a času.

(já jedu, ty jedeš, oni jeli, on přečte, vy přečtete)

Říkáme, že SLOVESA SE ČASUJÍ.



OSOBA A ČÍSLO SLOVES



Slovesa mají trojí osobu:

první (1.os.), druhou (2.os.) a třetí (3.os.)

Slovesa vyjadřují dvojí číslo:

jednotné (č.j.) a množné (č.mn.)

číslo jednotné

číslo množné

1. osoba

JÁ

MY

2. osoba

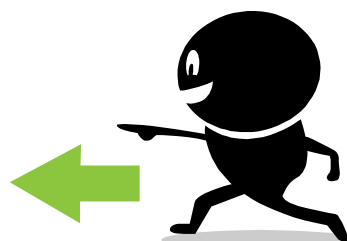
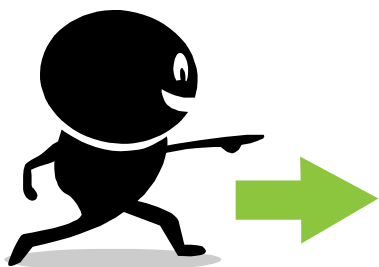
TY

VY

3. osoba

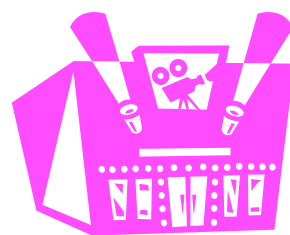


ON, ONA, ONO

ONI, ONY, ONA



1. Podtrhni ve větách slovesa vlnovkou:

Týden uplynul. Děda rád čte pohádky. Teta krásně maluje. Zítra půjdeme do kina. Celý rok pracujeme na zahrádce. Tatínek odvezl plevel. Maminka uvaří oběd. Ve škole jsme hráli košíkovou. Budu psát domácí úkol. Venku je chladno.



2. Doplň správná zájmena označující osobu:

___ čtu ___ čteme ___ spím ___ spíme

___ čteš ___ čtete ___ spíš ___ spíte

___ čte ___ čtou ___ spí ___ spí



3. Ke každému slovesu přidej vhodné zájmeno a urči osobu a číslo:

my běžíme 1. os. č. mn.

_____ jdu _____

_____ kopeš _____

_____ koupají se _____

_____ bruslíte _____

_____ leze _____

_____ večeríš _____



_____ poletíme _____

_____ slibuji _____

_____ uplavete _____

_____ vyrostete _____

_____ vykvetou _____



4. Převeď z čísla jednotného do čísla množného:

píšu _____

sáňkuješ _____

hledáš _____


nese _____

vidíš _____

strouhám _____

donese _____

přeskakuje _____



5. Převeď z čísla množného do čísla jednotného:

vyfotíme _____

nastříháte _____

nahrají _____

rozbijeme _____

leštíte _____

češou se _____

rýsují _____

otevřeme _____



Anotace:

Tento pracovní list slouží k opakování, k upevňování znalostí a prověřování získaných dovedností. Může posloužit i k rozšiřování slovní zásoby, k orientaci v textu a k vyhledávání slov podle zadání. Podle obrázků lze tvořit slovní spojení, věty a souvětí.

Pracovní list je možné použít pro společnou práci na tabuli nebo přímo do vytištěných pracovních listů, dále je možné list rozdělit na jednotlivé úkoly a využít pro práci skupin, kdy si jednotlivé skupiny úkoly vyměňují, až splní vše a potom je možná společná kontrola a porovnání.

Použité ilustrace: www.office.microsoft.com

Autor: Mgr. Ivana Kušnírová

Určeno pro: 3. ročník

Český jazyk: Pracovní list X. – 3. ročník