

Název školy:	Základní škola, Hradec Králové, M. Horákové 258
Autor: (nepovinné)	Mgr. Ivana Kušnírová
Název:	VY_32_INOVACE_05_7C_Vyjmenovaná slova po L
Téma:	ČJ – pracovní listy a pravopisná cvičení
Číslo projektu:	CZ.1.07/1.4 .00/21.2575



INVESTICE DO ROZVOJE VZDĚLÁVÁNÍ

VYJMENOVANÁ SLOVA PO L



**slyšet, mlýn, blýskat se,
polykat, plynout, plýtvat,
vzlykat, lysý, lýtko, lýko,
lyže, pelyněk, plyš**

slyšet



Už zdaleka bylo **slyšet** bouřku.


Moje babička je **nedoslýchavá**.



mlýn

Vodní **mlýn** pohání voda a

větrný **mlýn** se roztočí větrem.



POZOR

Chtěli jsme si **umlít** kávu.

MLÍT x **MELE**



blýskat se



Při bouřce se **blýskalo**, bylo krupobití a silný liják.

Ve výloze obchodu se **blyštěly** prstýnky.



POZOR



BLÍZKO – BLIZOUČKO

V **blízké** vesnici se **blýskalo**.



polykat



Bolí mě v krku a špatně se mi **polyká**.

Při **polykání** mě bolí v krku.




plynout




Řeka v údolí líně **plynula**.

V **plynárně** se vyrábí **svítiplyn**.



plýtvat

Jídlem se nemá **plýtvat**.



Plýtvání vodou je drahé.



vzlykat

Malé děti často **vzlykají** a jejich **vzlykot** je hodně slyšet.



lysý



Můj děda má holou hlavu a říkáme, že je **lysý**.

Hnědá kobyłka má na čele bílou **lysinku**.



lýtko




Po sportu mám namožené **lýtko**.

Na obrázku vidíme **lýtkové** svaly.




lýko



Při výrobě košíků se používá **lýko**.




Lýčené střevíce a tašky jsou upletené z **lýka**.



Lyže

K **lyžování** potřebujeme lyžařské pomůcky – **lyže**, hole, **lyžáky** a teplé oblečení.



pelyněk



Pelyněk je léčivá bylina a **pelyňkový** čaj je hořký.

plyš

Máme doma křesla, která jsou potažena **plyšem**.



Anotace:

Tento pracovní list slouží k seznámení s řadou vyjmenovaných slov, s významem jednotlivých slov, s tvořením slov příbuzných. Žáci tvoří slova s pomocí učitele – návodné otázky, používání slov s podobným významem, využívají obrázků. Snaží se intuitivně rozlišovat tvar slova a slovo příbuzné. S vytvořenými slovy vymýšlí slovní spojení, věty a souvětí, aby si uvědomovali jejich význam a příbuznost.

Pracovní list může posloužit i k rozšiřování slovní zásoby, k orientaci v textu a k vyhledávání slov podle zadání. Podle obrázků lze tvořit slovní spojení, věty a souvětí.

Pracovní list je možné použít pro společnou práci na tabuli nebo žáci mohou přímo do vytištěných pracovních listů zapisovat příbuzná slova, vybarvovat obrázky s již probranými slovy.

Dále je možné list rozdělit na jednotlivé části a využít pro práci skupin, kdy si jednotlivé skupiny úkoly vyměňují, až splní vše a potom je možná společná kontrola a porovnání.

Použité ilustrace: www.office.microsoft.com

Autor: Mgr. Ivana Kušnírová

Určeno pro: 3. a 4. ročník

Český jazyk: Vyjmenovaná slova po L