

Název školy:	Základní škola, Hradec Králové, M. Horákové 258
Autor: (nepovinné)	Mgr. Ivana Kušnírová
Název:	VY_32_INOVACE_13_7C_Vyjmenovaná slova V, Z - opaky
Téma:	ČJ – pracovní listy a pravopisná cvičení
Číslo projektu:	CZ.1.07/1.4 .00/21.2575



evropský
sociální
fond v ČR



EVROPSKÁ UNIE



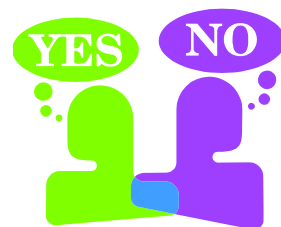
MINISTERSTVO ŠKOLSTVÍ,
MLÁDEŽE A TĚLOVÝCHOVY



OP Vzdělávání
pro konkurenceschopnost

INVESTICE DO ROZVOJE VZDĚLÁVÁNÍ

OPAKY



Když měřím sebe, je to **výška**.

Když je to věžička, je to **vížka**.

Dravý pták může být **výr**,

na nebi se udělal vzdušný **vír**.

V hlubokém lese houkají **výři**,


když hodně fouká, prach se **víří**.

Vlk na měsíc často **vyje**,


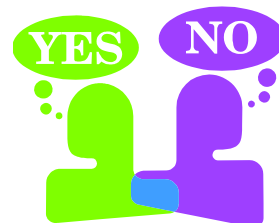
víla věnec z kvítí **vije**.

Vítěz radostí si nahlas **výská**,

maminka mě ve vlasech prsty **víská**.



OPAKY




Počkej na mě, hvězdičko,
chytím si tě **brzičko**.



Na louce se pasou kozy,
domů musím přijít **brzy**.



Dědeček mi říká: „**Nezívej**
a věci správnými slovy **nazývej**.“



Anotace:

Tvoření vět se slovy, ve kterých jsou použita slova s i nebo y, opaky.

Tento pracovní list slouží k seznámení s řadou vyjmenovaných slov, s významem jednotlivých slov, s tvořením slov příbuzných. Žáci tvoří slova s pomocí učitele – návodné otázky, používání slov s podobným významem, využívají obrázků. Snaží se intuitivně rozlišovat tvar slova a slovo příbuzné. S vytvořenými slovy vymýšlí slovní spojení, věty a souvětí, aby si uvědomovali jejich význam a příbuznost.

Pracovní list může posloužit i k rozšiřování slovní zásoby, k orientaci v textu a k vyhledávání slov podle zadání. Podle obrázků lze tvořit slovní spojení, věty a souvětí.

Pracovní list je možné použít pro společnou práci na tabuli nebo žáci mohou přímo do vytištěných pracovních listů zapisovat příbuzná slova, vybarvovat obrázky s již probranými slovy.

Dále je možné list rozdělit na jednotlivé části a využít pro práci skupin, kdy si jednotlivé skupiny úkoly vyměňují, až splní vše a potom je možná společná kontrola a porovnání.

Použité ilustrace: www.office.microsoft.com

Autor: Mgr. Ivana Kušnírová

Určeno pro: 3. a 4. ročník

Český jazyk: Vyjmenovaná slova po V, Z - opaky