



Název školy:	Základní škola, Hradec Králové, M. Horákové 258
Autor: (nepovinné)	Mgr. Ivana Kušnírová
Název:	VY_32_INOVACE_16_7C_Slova s ly - li
Téma:	ČJ – pracovní listy a pravopisná cvičení
Číslo projektu:	CZ.1.07/1.4 .00/21.2575



INVESTICE DO ROZVOJE VZDĚLÁVÁNÍ

VYJMENOVANÁ SLOVA PO L



**slyšet, mlýn, blýskat se,
polykat, plynout, plýtvat,
vzlykat, lysý, lýtko, lýko,
lyže, pelyněk, plyš**

vlastní jména:

Volyně, Lysolaje

**1. Příbuzná slova ve všech sloupcích spoj čarou
nebo označ stejnou barvou:**

uslyšet

lysinka

vzlykající

plýtvání

lýkový

polykač

mlynařík

nevzlykej

blýskání

plynárna

nedoslýchavý

lýtkový

lyžičky

rozplynout

lýkožrout

lyžovat

mlýnek

vzlykot

neslyšný


uplynout

lyžařský




blyštět se

plynně

lyska



2. Vymýšlej a piš slova, ve kterých se píše uvnitř slova li - / lí -:



3. Doplně správné i, í / y, ý:

vysoká l_pa

pol_kat prášek

El_šk a L_bor

malý král_k

malý kol_ček

l_zat med

l_čené střevíce

malý pl_šák

mal_ř pokojů

kl_dně spal


ml_nské kolo

nedělní ukl_d

kl_katá cesta

l_ný Honza

pl_nulá řeč



nové l_žáky

uniká pl_n

vel_ký nos

světlo bl_ká

zdravé pl_ce

l_tkový sval

nepol_kej

stál bl_zko

ul_čník

kachna lyska

pel_ňkový čaj

ml_t obilí

lískový oříšek

pl_noměr

duhová kul_čka



Anotace:

Tento pracovní list není výkladový, ale slouží k opakování a procvičování v oblasti učiva o psaní vyjmenovaných slov po b- a k upevňování znalostí a prověřování získaných dovedností. Žáci tvoří slova s pomocí učitele, snaží se intuitivně rozlišovat tvar slova a slovo příbuzné. S vytvořenými slovy vymýšlí slovní spojení, věty a souvětí, aby si uvědomovali jejich význam a příbuznost. Může posloužit i k rozšiřování slovní zásoby, k orientaci v textu a k vyhledávání slov podle zadání.

Pracovní list je možné použít pro společnou práci na tabuli nebo přímo do vytištěných pracovních listů, dále je možné list rozdělit na jednotlivé úkoly a využít pro práci skupin, kdy si jednotlivé skupiny úkoly vyměňují, až splní vše a potom je možná společná kontrola a porovnání.

Použité ilustrace: www.office.microsoft.com

Autor: Mgr. Ivana Kušnírová

Určeno pro: 3. a 4. ročník

Český jazyk: Slova s ly -li