



*Maják – síť kolegiální podpory, reg. č. CZ.02.3.68/0.0/0.0/16\_010/0000517*

## **Zápis z průběhu setkání**

### **Projektové odpoledne**

<b>Registrační číslo projektu</b>	<b>CZ.02.3.68/0.0/0.0/16_010/0000517</b>
<b>Partner projektu (název školy)</b>	ZŠ Marie Curie – Skłodowské a MŠ Jáchymov, příspěvková organizace
<b>Téma projektového odpoledne</b>	<i>3D TISK - FLASHFORGE</i>
<b>Datum konání projektového odpoledne</b>	28.3.2018

Cíl: vytvoření výrobku 3D tiskárny

Pomůcky: 3D tiskárna + PC

Postup:

1, Žáci se během úvodní části seznámili s teorií 3D tisku. Ve skupinkách vymysleli spousty využití v reálném životě a možnosti využití v budoucnu.


2, Praktická část – ověření

Žáci na internetu našli množství výrobků, možných vyrobit na 3D tiskárně. Jednoduchý výrobek zadali na tiskárně do 3D tisku a pozorovali jeho výrobu.







*Maják – síť kolegiální podpory, reg. č. CZ.02.3.68/0.0/0.0/16\_010/0000517*





Maják – síť kolegiální podpory, reg. č. CZ.02.3.68/0.0/0.0/16\_010/0000517



Datum	Podpis Specialisty centra kolegiální podpory - síťování
29.3.2018	

