

# Zeměpisný AZ kvíz

Mgr. Irena Polcarová 33. ZŠ Plzeň


Anotace:

Cílem aktivity je procvičování zeměpisných pojmů zábavnou formou kvízu.

Cílová skupina: 6. – 9. ročník ZŠ, 1. – 4. ročník SŠ

Klíčová slova: AZ kvíz, kvíz, kvízové otázky, zeměpis, procvičování

Odkaz na aktivitu: <http://azkviz.gjpslavicin.cz/az-kviz.php?idKvizu=1674&nazevKvizu=Zem%C4%9Bpis+6.+ro%C4%8Dn%C3%ADk%2F+s+mo%C5%BEnostmi>



# Úniková hra „Princezna Európe“

Mgr. Irena Polcarová 33. ZŠ Plzeň

Anotace:


Cílem aktivity je procvičování zeměpisných pojmů zábavnou formou v podobě únikové hry.

Cílová skupina: 7. – 9. ročník ZŠ, 1. – 4. ročník SŠ

Klíčová slova: úniková hra, zeměpis

Odkaz na aktivitu:

<https://docs.google.com/presentation/d/1DV8BhZdnDM-RbPzEblUOWOrnX5FNH4knR77CIXqM6dU/edit?usp=sharing>



# Zeměpisná křížovka

Mgr. Irena Polcarová 33. ZŠ Plzeň

Anotace:


Cílem aktivity je procvičování a poznávání vlajek evropských států v LearningApps.

Cílová skupina: Zeměpis pro 7. – 9. ročník ZŠ

Klíčová slova: Zeměpis, křížovka, procvičování

Odkaz na aktivitu: <https://learningapps.org/display?v=pqiy6po1t21>

The screenshot shows a web browser window with the LearningApps.org interface. The main content is a crossword puzzle titled "Křížovka zeměpis 2". A modal box titled "Úloha" (Task) is displayed, containing the instruction: "Klikni na číslo, objev se Ti nápověda k řešení tajenky." (Click on the number, a hint for solving the puzzle will appear to you.) Below the instruction is an "OK" button. The crossword grid is partially filled with letters. At the bottom of the page, there are several utility buttons: "vytvořit podobnou aplikaci" (create a similar application), "pamatovat v 'Moje aplikace'" (save to 'My Applications'), "Použijte aplikaci" (Use the application), and "nahlásit problém" (report a problem). There are also fields for "Odkaz:" (Link), "Vložit:" (Embed), and "Podíl:" (Share), each with a corresponding URL. A QR code is also visible.



# Vlajky evropských států

Mgr. Irena Polcarová 33. ZŠ Plzeň

Anotace:

Cílem aktivity je procvičení a poznávání vlajek evropských států v LearningApps

Cílová skupina: Zeměpis pro 7. – 9. ročník ZŠ, 1. – 4. ročník SŠ

Klíčová slova: Evropa, vlajky, procvičování

Odkaz na aktivitu: <https://learningapps.org/display?v=p8ede6e0c20>

LearningApps.org

Vlajky a státy Evropy

Úloha  
Přiřaď název státu k vlajce na obrázku.

OK

ähnliche App erstellen

merken in "Meine Apps"


App verwenden

Link: <https://learningapps.org/watch?v=p8ede6e0c20>

Einbetten: `<iframe src="https://learningapps.org/watch?v=p8ede6e0c20" style="border:0px;width:100%;height:500px" allowfu`

Teilen: <https://learningapps.org/display?v=p8ede6e0c20>

QR-Code



# Evropské státy

Mgr. Irena Polcarová 33. ZŠ Plzeň

Anotace:

Cílem aktivity je procvičování a poznávání vlajek a států Evropy v LearningApps

Cílová skupina: 8. – 9. ročník ZŠ, 1. – 4. ročník SŠ

Klíčová slova: zeměpis, procvičování, Evropa, evropské státy, vlajky

Odkaz na aktivitu: <https://learningapps.org/watch?v=p7wgrzw6321>