

Název školy: Základní škola a mateřská škola
Syrovice, okres Brno-venkov, příspěvková organizace

Autor: Naděžda Adámková

Název : VY_32_INOVACE_07_HV2-S1

Téma: Koleda, opakování

Číslo projektu: CZ.1.07/1.4.00/21.1609

Vytvořeno: listopad 2011



evropský
sociální
fond v ČR



EVROPSKÁ UNIE

MŠ
MT
MINISTERSTVO ŠKOLSTVÍ,
MLÁDEŽE A TĚLOVÝCHOVY



OP Vzdělávání
pro konkurenceschopnost

INVESTICE DO ROZVOJE VZDĚLÁVÁNÍ

Anotace

- Materiál pro využití interaktivních tabulí pro 1.ročník základní školy v předmětu HV.
- Vyvození nového učiva – pojem koleda.
- Opakování a procvičení učiva – notová osnova , noty na lince a v mezeře.

KOLEDA

- Je píseň, kterou původně děti zpívaly během velkých křesťanských svátků (Vánoce, Velikonoce..)
- Při obcházení domů si „koledovaly“ o výslužku (jídlo, sladkosti,..)
- Postupně se slovo KOLEDA stalo označením pro písně hlavně s vánoční tematikou.



- Které koledy známe? Zaspíváme si je.

Pásli ovce Valaši
Štědrý večer nastal
Vánoce



Notová osnova - opakování

- Již jsme si říkali, co je to notová osnova.
- Na notovou osnovu se zaznamenávají noty, které jsou NA LINCE nebo V MEZEŘE.
- Každá nota má své místo, své jméno a podle ní pak hrajeme a zpíváme.




ÚKOL PRO TEBE

- Pracovní listy

Vykresli modře noty- kytičky, které jsou v mezeře

Vykresli červeně noty – kytičky, které jsou na lince.



Zdroje

- Ilustrace – www.office.microsoft.com
- <http://cs.wikipedia.org/wiki/Koleda>
- Pracovní listy – archív autora