

Název:	VY_52_INOVACE_PRV_2B_25
Škola:	Základní škola Nové Město nad Metují, Školní 1000, okres Náchod
Autor:	Pavλίna Nováková
Ročník:	2.
Tematický okruh, předmět:	Přírodní vědy, prvouka
Téma:	Ovoce , zelenina - opakování
Číslo projektu:	CZ.1.07/1.4.00/21.2336
Datum:	21. 11. 2011
Anotace:	Pomůcky - pracovní listy , pastelky , pero

Obrázky : Zelenina – F.Síbrt , J.Veselý , učební pomůcka 1968

1. Opakování :

- dělení zeleniny podle části, kterou jíme
- dělení ovoce podle umístění semene v plodu

2. Samostatná práce žáků – práce s pracovními listy :

Jméno : _____

1. Pojmenuj ovoce , barevně zakroužkuj název skupiny a stejnou barvou označ ovoce, které do skupiny patří

MALVICE

PECKOVICE

BOBULE





.....

.....

.....

.....



.....

2. Zelenina

- Zeleninu pojmenuj , skupiny označ barevně a stejnou barvou označ i jednotlivé druhy

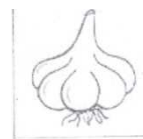

PLODOVÁ



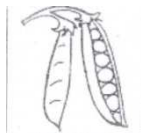
LISTOVÁ



KOŠŤÁLOVÁ



LUSKOVÁ



KOŘENOVÁ



CIBULOVÁ

