


Nota půlová 


1. Hudební hádanky:  
Poslechněte si melodie písniček. Určete, kterou písničku paní učitelka hraje.  
Písničky si zazpívejte.

I V Á N K U N Á Š

Klidně *p* *D* *D* *A7* *D* Česká




I - ván - ku náš, co - pak dě - láš?  
*mf* *G* *D* *A* *D*  
Dě - ti jdou do ško - ly, tys je - ště v po - ste - li,  
*A7* *D* *A7* *D*  
na nic ne - dbáš, na nic ne - dbáš!

2. Jaké jiné jméno by se hodilo do písničky?
3. Zakroužkuj červeně v notovém zápisu písničky noty půlové. 
4. Všimni si, jak nota půlová vypadá a jak se zpívá.
5. Který obrázek nepatří do písničky? Podrhni jej.



ŠKOLA



6. V kolik hodin ráno vstáváš? .....

V kolik hodin začíná škola? ..... Zapiš.

7. Vezmi si bubínek. Zazpívejte si znovu písničku Ivánku náš a tam, kde vidíš notu půlovou, udeř do bubínku.

Pro učitele:

- 1. Poslechněte si melodii písniček. Určete, kterou písničku paní učitelka hraje.**  
Učitelka hraje známé písničky. Jako poslední Ivánku náš.
- 2. Jaké jiné jméno by se hodilo do písničky?**  
Adámku
- 4. Všimni si, jak nota půlová vypadá a jak se zpívá.**  
Nota půlová je bílá, má nožičku a zpívá se déle než ostatní – na dvě doby.

Použitý materiál:

- FUČÍK L., CRHA B. *Výběr písní pro řízenou improvizaci klavírního doprovodu.*  
Brno: Masarykova univerzita, Fakulta pedagogická, 1992. ISBN 80-210-0248-4
- Kliparty z Microsoft Word 2010.