


Dopravní výchova – cyklisté a silniční provoz

1. Podtrhni slova, která patří k silničnímu provozu.

Nehoda, postel, vozidlo, nákup, dráha, hrnek, květina, kolo, pohyb, sešit,
značka, silnice, vana, jízda, cyklista, kytara, pomoc.

2. Dopravní prostředky , vybarvi:

- a) červenou barvou : dopravní prostředky, které jezdí po silnici.
- b) zelenou barvou : dopravní prostředky, které jezdí po kolejích.
- c) modrou barvou : dopravní prostředky, které plují po vodě (řekách).
- d) žlutou barvou : dopravní prostředky, které létají.



3. Máš kolo?

ANO NE

4. Na kole se jezdí, po které straně?

LEVÉ PRAVÉ

5. Co musíš mít na sobě, když jedeš na kole? (napiš)

6. Hledej, co patří k jízdnímu kolu.

Brzdy, blatníky, volant, odrazky, výfuk, kola, řídítka, řetěz, sedlo, notes, šlapátka, zvonek, světlo, kryt na řetěz, tužku, okna.

7. Zkus namalovat jízdní kolo a červeně vyznač, čím má být kolo vybavené.

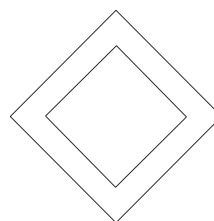
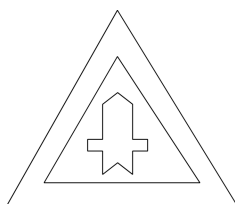
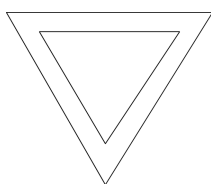
8. Můžeš jezdit po silnici sám ?

ANO

NE

9. S kým můžeš jezdit po silnici, napiš.

10. Dopravní značky, dokážeš je sám/a správně/ vybarvit?



11. Napiš, jakých chyb se děti dopouštějí při jízdě na kole.

12. Nakresli semafor, správně vybarvi světla. Napiš, co které světlo znamená.

Dopravní výchova – cyklisté a silniční provoz

Pracovní list

V pracovním listu jsou:

- a/ otázky, na které odpovídá každý žák sám
- b/ úkoly, co a jak vybarvit nebo nakreslit

Pracuje celá třída dohromady. Vyvolaný žák přečte otázku nebo úkol.

Následně si každý sám úkol nebo otázku vypracuje.

Paní učitelka vyvolá několik žáků, kteří přečtou svoji odpověď na zadaný úkol. Celá třída hodnotí správné řešení. Takto pracujeme s celým pracovním listem.

Dopravní výchova – cyklisté a silniční provoz

Datum vytvoření: květen 2012

Datum ověření: 18.6.2012

Ročník: 1. třída ZŠ

Vzdělávací oblast: Člověk a jeho svět

Tématický okruh: Místo, kde žijeme

Téma: Dopravní výchova

Název výukového materiálu: Cyklisté a silniční provoz

Anotace: děti si zábavnou formou upevňují a zopakují znalosti z dopravní výchovy

Autor: Mgr. Eva Rezková

Jazyk: čeština

Očekávané výstupy: pracovní list seznamuje děti s dopravní výchovou, která je zaměřená na cyklisty a silniční provoz. Děti samostatně pracují s úkoly a mohou se zapojit i do diskuze.

Speciální vzdělávací potřeby: žádné

Klíčová slova: silniční provoz, dopravní prostředky, jízdní kolo, silnice, levá a pravá strana, semafor

Druh učebního materiálu: pracovní list

Cílová skupina: žák

Stupeň a typ vzdělávání: základní vzdělávání – první stupeň

Typická věková skupina: 7 let

Celková velikost: 1 pracovní list

Zdroje:

<http://www.i-creative.cz/2012/03/26/letadla-omalovanky/>;

<http://omalovanky.top99.cz/Tisk.aspx?ID=77>;

<http://www.predskolaci.cz/?s=omalov%25C3%25A1nky%26paged%3D4&paged=18>;