



Název školy: Základní škola J. E. Purkyně a Základní umělecká škola  
Libochovice

Autor: Mgr. Zuzana Chloubová




Název: VY\_32\_INOVACE\_06\_PRV\_Neživá příroda

Téma: Vzduch, voda - opakování

Číslo projektu: CZ.1.07/1.4.00/21.2823

## Anotace:

Hra je určena žákům 3. tříd a slouží k procvičení tématu Neživá příroda.  
Pro každého žáka je určena jedna otázka, kterou si vylosuje náhodným výběrem pomocí hracích kostek.  
Hrát mohou jednotlivci nebo lze uspořádat soutěž skupin.  
Hravá forma opakování vede žáky k větší aktivitě a snaze.



## Opakování VZDUCH - VODA.

1. Z čeho se skládá vzduch? Uveď tři složky.
2. Jak se jmenuje plynný obal kolem Země?
3. Jak vzniká kyslík?
4. Jaký je význam vzduchu? Uveď 3 příklady.
5. Co vzniká prouděním vzduchu?
6. Uveď příklad vody ve skupenství plynném.
7. Uveď příklad vody ve skupenství pevném.
8. Kolik stupňů je bod varu vody?
9. Co se děje s vodou v bodě varu?
10. Jak se nazývá bod, kdy má voda  $0^{\circ}\text{C}$ ?
11. Co se děje s ledem, když teplota vystoupí nad  $0^{\circ}\text{C}$ ?
12. Jak se jmenuje přeměna vody v led?
13. Jak se nazývá přeměna vody v páru?
14. Kde je voda sladká a kde voda slaná?
15. Která voda má léčebné účinky?
16. Jaký je význam vody? Uveď 3 příklady.



Odkazy:

Autor: Mgr. Zuzana Chloubová

Vytvořeno v programu Easiteach Next Generation.

Interaktivní hry a použité obrázky staženy z galerie programu Easiteach Next Generation.