

Výukový materiál zpracovaný v rámci projektu



Základní škola Sokolov, Běžecká 2055 pracoviště Boženy Němcové 1784

Název a číslo projektu: Moderní škola, CZ.1.07/1.4.00/21.333

Šablona: III/2 Inovace a zkvalitnění výuky prostřednictvím ICT

Sada/předmět(oblast): 6_PRV_04

Číslo výukového materiálu: 4

Jarní květiny

Anotace: : Poznat strom, keř, bylinu, umět pojmenovat části byliny, poznat jarní květiny.

Klíčová slova: strom, keř bylina, květ, stonek, list, kořeny,sněženka, petrklíč, narcis, pampeliška, tulipán, pyl, úl, med

Předmět: Prvouka

Ročník: první

Autor: Mgr. Alena Jiříková

Opakování učiva Jarní květiny Jméno _____

1. Spoj barevnou pastelkou dvojice, které k sobě patří:

STROM

BYLINA

KEŘ

MALINÍK

LÍPA

PAMPELIŠKA

2. Pojmenuj jednotlivé části květiny:



3. Pojmenuj jarní květiny:



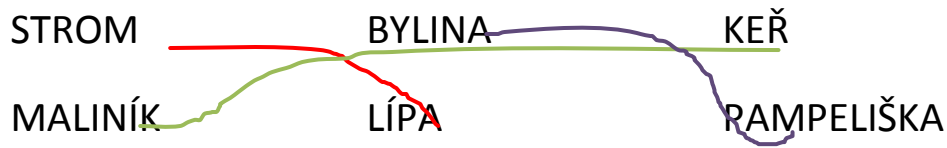
4. Doplň věty:

Včela sbírá _____ . Žije v _____ .

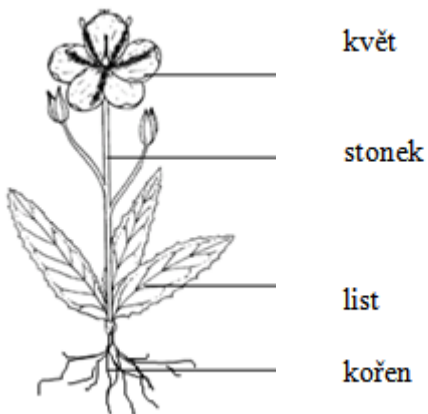
Dává nám _____ .

Opakování učiva - řešení Jarní květiny

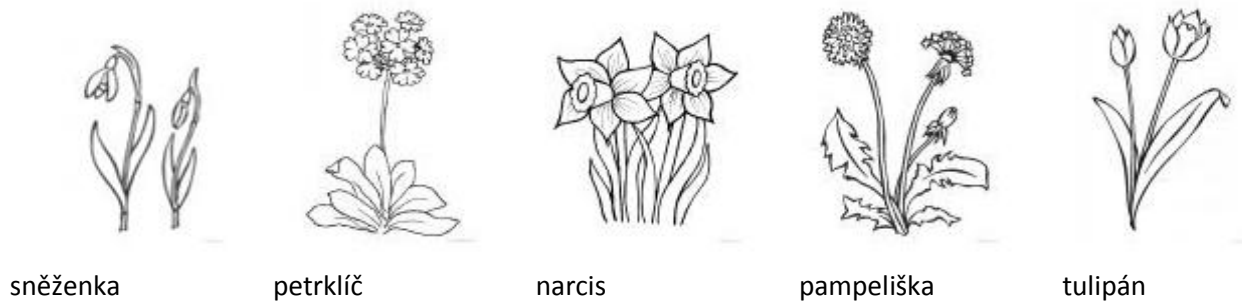
1. Spoj barevnou pastelkou dvojice, které k sobě patří:



2. Pojmenuj jednotlivé části květiny:



3. Pojmenuj jarní květiny:



4. Doplň věty:

Včela sbírá __pyl___. Žije v __úlu__.

Dává nám __med__.

Použité obrázky:

Květina: <http://www.omalovanky24.cz/priroda/kvetiny/26>

Květiny:sněženska, petrklíč, narcis, pampeliška, tulipán <http://surf-anon.com/index.php?q=aHR0cDovL3d3dy5pLWNyZWZ0aXZlLnN6L2NhdGVnb3J5L2phcm5pLW5hbWV0eS8%3D>