

Výukový materiál zpracovaný v rámci projektu



Základní škola Sokolov, Běžecká 2055 pracoviště Boženy Němcové 1784

Název a číslo projektu: Moderní škola, CZ.1.07/1.4.00/21.333

Šablona: III/2 Inovace a zkvalitnění výuky prostřednictvím ICT

Sada/předmět(oblast): 6_PRV_06

Číslo výukového materiálu: 6

Stěhovaví ptáci

Anotace: Vybrat stěhovavé ptáky, určit, kde hnízdí čáp, vlaštovka, špaček a kukačka

Klíčová slova: špaček, vlaštovka, jiříčka, čáp, kukačka, pod střechou, komín, budka, cizí hnízdo

Předmět: Prvouka

Ročník: první

Autor: Mgr. Alena Jiříková

Použité obrázky

Ptačí budka: <http://officeimg.vo.msecnd.net/en-us/images/MH900370158.jpg>

Špaček: <http://officeimg.vo.msecnd.net/en-us/images/MH900151231.jpg>



Bludiště: http://www.omalovanky-zde.cz/labyrinty_a_bludiste_026_050.php

Vlaštovka: <http://www.celysvet.cz/skin/omalovanky/nahled/zvirata-ptaci-cap/aad0e74c466a59a896dcabec8edda215.jpg>

Stěhovaví ptáci

Jméno _____

1. Najdi cestu, kudy poletí špačci do budky



2. Vybarvi rámečky s názvy stěhovavých ptáků oranžově

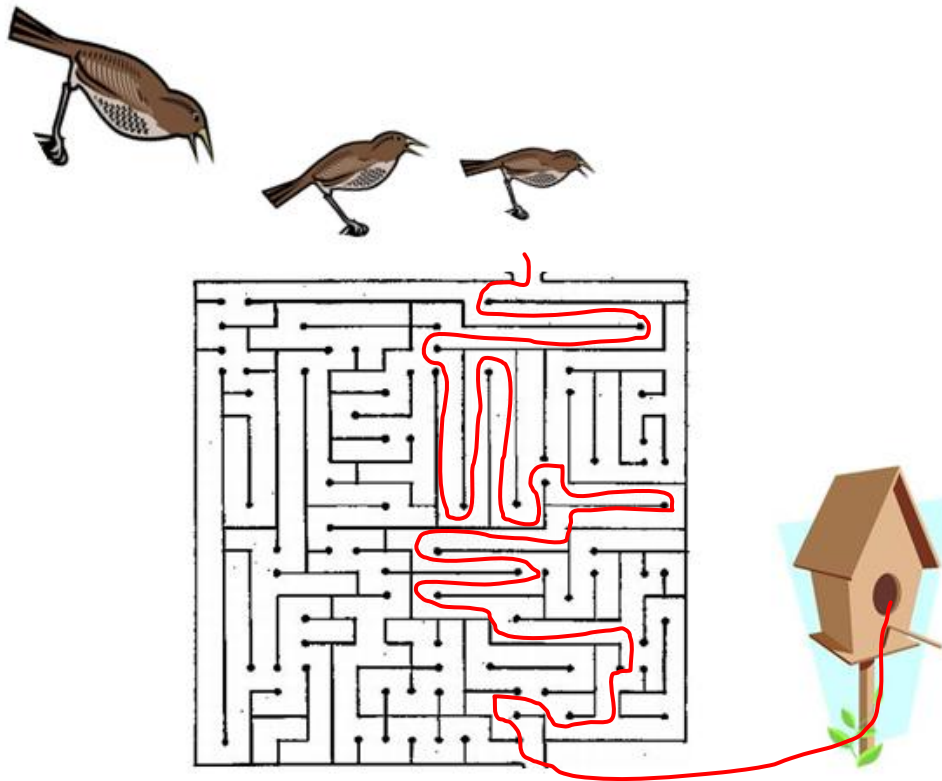
jiříčka	sýkora	čáp	kukačka	vrána
vrabec	špaček	holub	kos	vlaštovka

3. Utvoř správné dvojice a vybarvi vlaštovku

- | | |
|-----------|--------------|
| čáp | budka |
| špaček | pod střechou |
| kukačka | cizí hnízdo |
| vlaštovka | komín |



4. Najdi cestu, kudy poletí špačci do budky



5. Vybarvi rámečky s názvy stěhovavých ptáků oranžově

jiříčka	sýkora	čáp	kukačka	vrána
vrabec	špaček	holub	kos	vlaštovka

6. Utvoř správné dvojice a vybarvi vlaštovku

čáp — budka
 špaček — pod střechou
 kukačka — cizí hnízdo
 vlaštovka — komín

