

# Výukový materiál zpracovaný v rámci projektu



## Základní škola Sokolov, Běžecká 2055 pracoviště Boženy Němcové 1784

Název a číslo projektu: Moderní škola, CZ.1.07/1.4.00/21.3331  
Šablona: III/2 Inovace a zkvalitnění výuky prostřednictvím ICT  
Sada/předmět(oblast): INFORMATIKA  
Číslo výukového materiálu: 1\_IN\_05

### Text a obrázek

Anotace: Práce s obrázkem, ohraničení, obtékání textu, vodoznak

Klíčová slova: základní funkce, řez písma, velikost písma, obrázek

Předmět: Informatika

Ročník: 6. ročník

Autor: Miloslava Váchová

Použité zdroje: Microsoft Office Standard 2010, vlastní

# Text a obrázek

Úkolem je vytvořit :

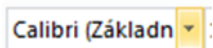
- osobní vizitku (podle nápovědy)
- firemní vizitku (samostatně – libovolně zvolené)

1. Otevři si WORD

2. Napiš

- jméno
- příjmení
- adresu
- mobil
- e-mail


3. Písmo si zvol libovolně



Velikost písma: 14



Celý text zarovnej na střed



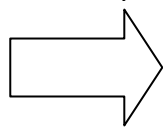
Změň **barvu písma** u jména a příjmení



a označ ho **tučně**

**B**

4. Do vizitky vlož obrázek



**Vložit – obrázek – klipart**

(Nápověda: dvojtečka – zmáčkni klávesu **Shift** ↑ :

Ukázka:

