

# Výukový materiál zpracovaný v rámci projektu



## Základní škola Sokolov, Běžecká 2055 pracoviště Boženy Němcové 1784

Název a číslo projektu: Moderní škola, CZ.1.07/1.4.00/21.3331  
Šablona: III/2 Inovace a zkvalitnění výuky prostřednictvím ICT  
Sada/předmět(oblast): INFORMATIKA  
Číslo výukového materiálu: 1\_IN\_11

## Panely nástrojů Windows

Anotace: seznámení a práce s jednotlivými ikonami

Klíčová slova: panel, ikona, nabídka

Předmět: Informatika

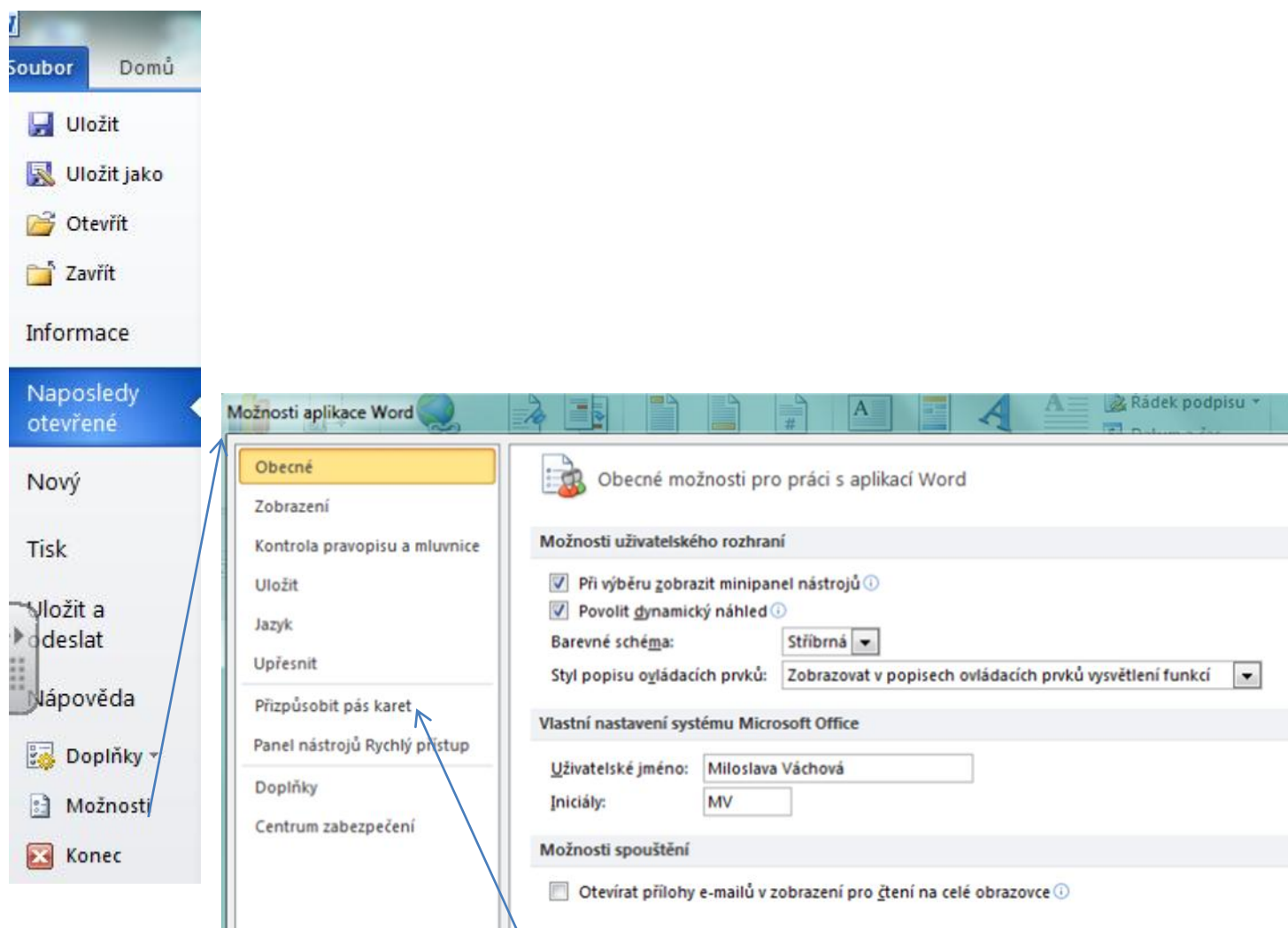
Ročník: 6. ročník

Autor: Miloslava Váchová

Použité zdroje: MS Office Standard 2010, vlastní

# Panely nástrojů Windows

Pro zjednodušení práce můžeme na počítači aktivovat různé funkce prostřednictvím nabídky panelů nástrojů, někdy také mluvíme o **pásmu karet**. Místo zdlouhavého procházení nabídkami jenom klepneme na zvolenou nabídku, kterou si sami můžeme upravovat a libovolně měnit.

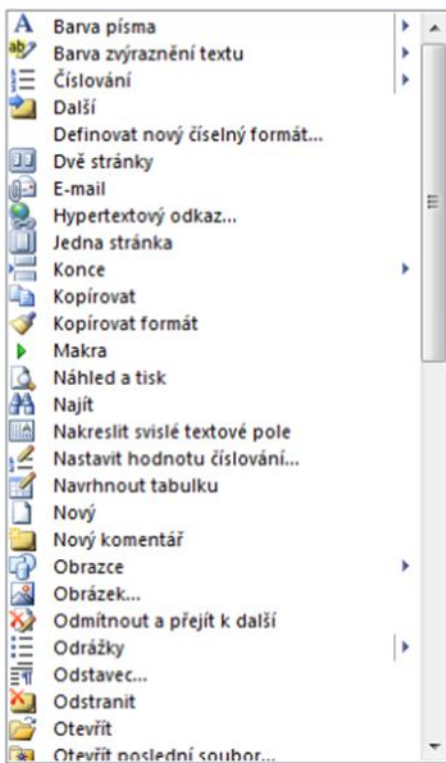


Na kartě **Možnosti aplikace** vybereme **Prizpůsobit pás karet** a sami se podíváme, co máme aktivováno, nebo co chceme ještě přidat.

Zde můžete upravit pás karet a klávesové zkratky.

Zvolit příkazy z:

Oblíbené příkazy

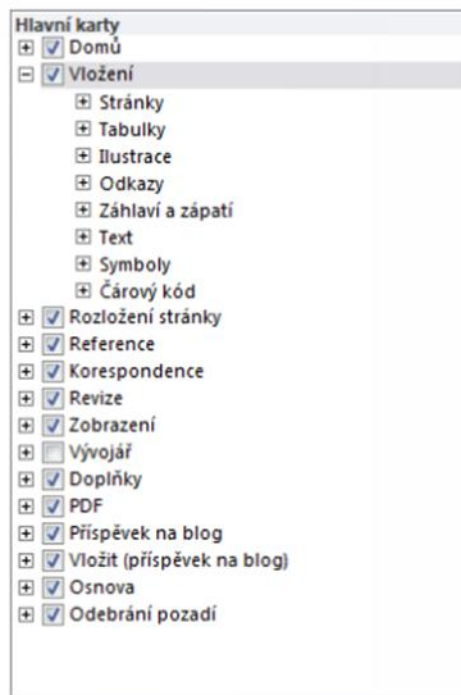


Přidat >>  
<< Oděbrat

Klávesové zkratky:

Prizpůsobit pás karet:

Hlavní karty

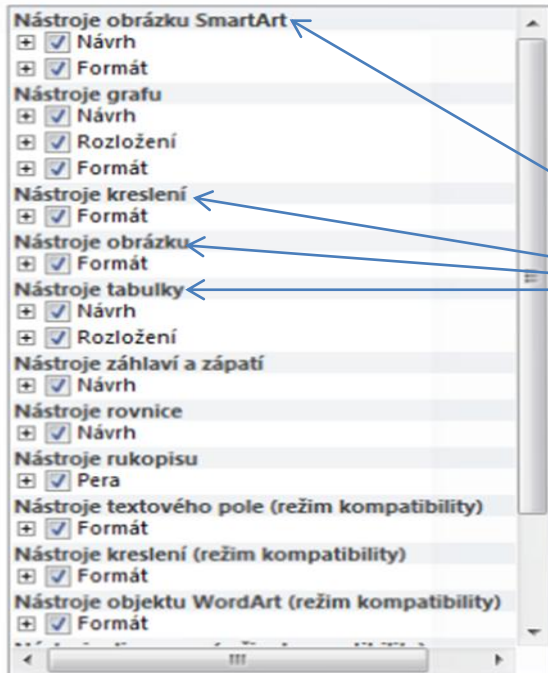


Vlastní nastavení:

Po rozkliknutí nabídky se zobrazí karty panelů

Prizpůsobit pás karet:

Karty nástrojů



Vlastní nastavení:

Zde najdeme jednotlivé karty (panely) nástrojů, které máme připraveny k použití

Každou kartu (panel) nástrojů je možné kdykoliv aktivovat (zobrazit) a deaktivovat (zrušit jeho zobrazení). Pracujeme s nimi tedy podle momentální potřeby.

Panely nástrojů mohou být umístěny buď v dolní, nebo horní liště, popřípadě jako plovoucí okno. Plovoucí okno můžete vzít za horní šedou lištu a přesunout ho tam, kde vám nebude překážet, anebo chytíme myší za tu horní lištu a posuneme někam nahoru – okno se okamžitě zasune do řady a stane se z něho ukotvený panel nástrojů.

Jde to i opačně, ukotvený panel můžeme přetáhnout a převést jej na plovoucí.

**Úkol:**

- Vypněte všechny panely nástrojů.
- Zapněte všechny panely nástrojů. Všechny je ukotvěte a snažte se poskládat je tak, aby vám zůstalo co nejvíce místa na psaní.
- Zapněte pouze ty panely nástrojů, které vám vyhovují (např. Standardní, Formát, Kreslení). Ostatní vypněte.