

# Výukový materiál zpracovaný v rámci projektu



## Základní škola Sokolov, Běžecká 2055, Sokolov Odloučené pracoviště: B. Němcové 1784

Název a číslo projektu: Moderní škola, CZ.1.07/1.4.00/21.3331  
Šablona: III/2 Inovace a zkvalitnění výuky prostřednictvím ICT  
Sada/předmět(oblast): 3\_PRV\_05  
Číslo výukového materiálu: 5

### Zima, procvičování

Anotace: upevnit znalost podzimních a zimních měsíců, uvědomit si vlastnosti sněhu, zimní radovánky a zimní sporty - stavění sněhuláka, sáňkování, zvířata v zimě

Klíčová slova: zima, podzimní a zimní měsíce, sníh jako skupenství vody, zimní sporty- sáňkování, zvíř v zimě: přezimuje, prospí, stěhovaví ptáci

Předmět: Prvouka

Ročník: první

Autor: Mgr. Alena Jiříková

#### Použité zdroje:

Zajíc: <http://officeimg.vo.msecnd.net/en-us/images/MR900356121.jpg>

Liška: <http://officeimg.vo.msecnd.net/en-us/images/MR900441392.jpg>

Veverka: <http://officeimg.vo.msecnd.net/en-us/images/MR900326476.jpg>

Ježek: <http://officeimg.vo.msecnd.net/en-us/images/MR900330420.jpg>

Srna: <http://officeimg.vo.msecnd.net/en-us/images/MB900111382.jpg>

Medvěd: <http://officeimg.vo.msecnd.net/en-us/images/MR900024562.jpg>

Sysel: <http://officeimg.vo.msecnd.net/en-us/images/MR900057213.jpg>

Vlaštovka: <http://officeimg.vo.msecnd.net/en-us/images/MB900109215.jpg>

Čáp: <http://officeimg.vo.msecnd.net/en-us/images/MB900109229.jpg>

Špaček: <http://officeimg.vo.msecnd.net/en-us/images/MB900151231.jpg>

Kos: <http://www.clker.com/cliparts/k/F/q/Y/Z/v/blackbird-near-reeds-in-snow-th.png>

Sýkora: <http://officeimg.vo.msecnd.net/en-us/images/MR900109229.jpg>

Jméno \_\_\_\_\_

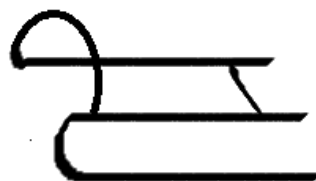
## Pracovní list Zima

K	V	Ě	T	E	N	K	O	P	P
A	Č	E	R	V	E	N	E	C	A
B	C	Y	D	S	E	Ú	N	O	R
L	I	S	T	O	P	A	D	F	S
O	P	R	O	S	I	N	E	C	B
L	O	I	Z	Á	Ř	Í	S	M	Ř
E	U	Z	T	R	E	W	R	S	E
D	P	Ř	Í	J	E	N	P	K	Z
E	Č	E	R	V	E	N	E	K	E
N	N	D	U	B	E	N	N	B	N

1. Ve dvousměrce najdi názvy *podzimních měsíců*, vybarvi je oranžovou,  
*zimních měsíců*, vybarvi je modře a vypiš je na linku

\_\_\_\_\_

2. Dokresli sněhuláka a sánky




3. Vybarvi rámeček s názvem zvířete, které se u nás ukládá k zimnímu spánku.  
Všechny rámečky spoj s obrázkem.

srnec

Liška

zajíc

sysel



medvěd

veverka

ježek

4. Kteří ptáci nás na zimu opustili?  
Vybarvi rámeček. Všechny rámečky spoj s obrázkem.

špaček

čáp

vlaštovka



sýkora

kos


Pracovní list Zima **ŘEŠENÍ**

K	V	Ě	T	E	N	K	O	P	P
A	Č	E	R	V	E	N	E	C	A
B	C	Y	D	S	E	Ú	N	O	R
L	I	S	T	O	P	A	D	F	S
O	P	R	O	S	I	N	E	C	B
L	O	I	Z	Á	Ř	Í	S	M	Ř
E	U	Z	T	R	E	W	R	S	E
D	P	Ř	Í	J	E	N	P	K	Z
E	Č	E	R	V	E	N	E	K	E
N	N	D	U	B	E	N	N	B	N

1. Ve dvousměrce najdi názvy *podzimních* měsíců, vybarvi je oranžovou

\_\_\_\_\_ *zimních* měsíců, vybarvi je modře a vypiš je na linku  
 \_\_PROSINEC\_\_ \_\_\_\_\_ LEDEN \_\_\_\_\_ ÚNOR\_\_

2. Dokresli sněhuláka a sáňky



3. Vybarvi rámeček s názvem zvířete, které se u nás ukládá k zimnímu spánku.  
Všechny rámečky spoj s obrázkem.

srnec

liška

zajíc

sysel

medvěd

ježek

veverka

4. Kteří ptáci nás na zimu opustili?  
Vybarvi rámeček. Všechny rámečky spoj s obrázkem.

špaček

vlaštovka

čáp

sýkora

kos