

Výukový materiál

zpracovaný v rámci projektu



Základní škola Sokolov, Běžecká 2055, Sokolov
Odloučené pracoviště: B. Němcové 1784

Název a číslo projektu: Moderní škola, CZ.1.07/1.4.00/21.3331

Šablona: III/2 Inovace a zkvalitnění výuky prostřednictvím ICT

Sada/předmět (oblast): 3_PRV_07

1 10-21:25

LIDSKÉ TĚLO

Anotace výukového materiálu:

Poznávání jednotlivých částí lidského těla. Poznávání částí obličeje.
Názvy prstů ruky. Rozdíl mezi nemocí a úrazem.

Klíčová slova:

Hlava, krk, trup, horní končetiny, ruka, dolní končetiny, noha, čelo, oči, nos, ústa, brada, uši, vlasy, palec, ukazovák, prostředník, prsteník, malík, nemoc, úraz

Předmět: Prvouka

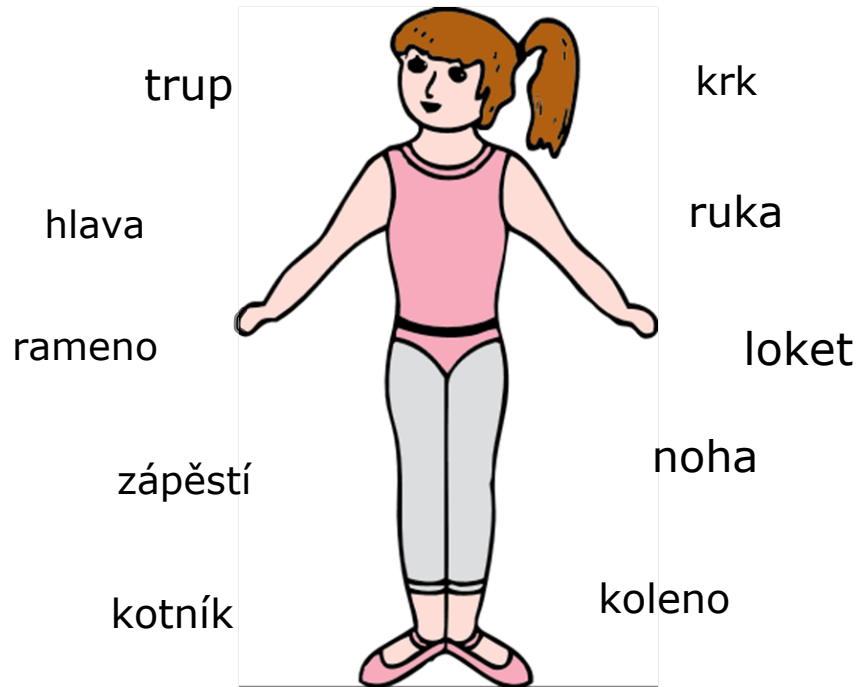
Ročník: první

Mgr. Alena Jiřiková

1 24-20:04

LIDSKÉ TĚLO

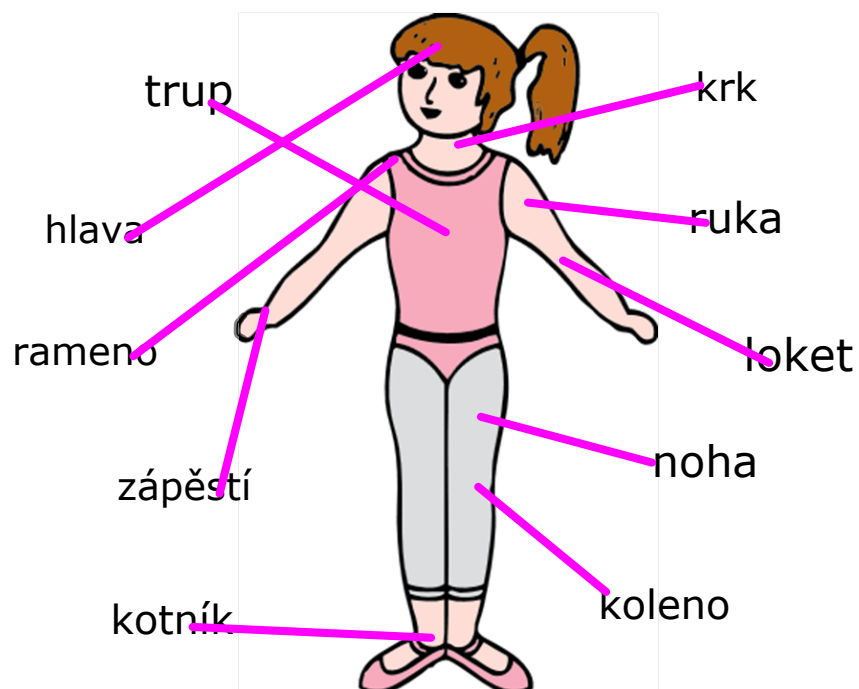
Spoj správný název části těla s patřičným místem



1 10-21:26

LIDSKÉ TĚLO

Spoj správný název části těla s patřičným místem



1 10-21:26

ČÁSTI HLAVY

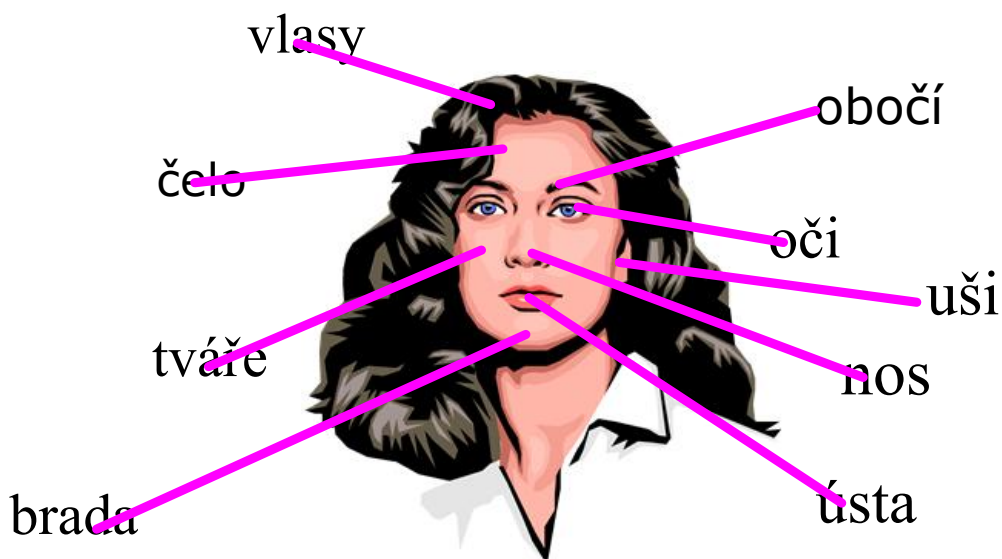
Spoj název části hlavy s obrázkem



1 10-21:26

ČÁSTI HLAVY

Spoj název části hlavy s obrázkem



1 10-21:26

PRSTY

Spoj název prstu s prstem na obrázku

palec
ukazovák
prostředník
prsteník
malík



1 22-20:28

PRSTY

Spoj název prstu s prstem na obrázku

palec
ukazovák
prostředník
prsteník
malík



1 22-20:28

ČÁSTI TĚLA

Ve dvousměrce najdi názvy částí těla a ukaž na sobě

H	L	A	V	A	C	R
R	A	M	E	N	A	U
T	P	O	I	U	N	C
R	P	R	S	A	O	E
U	Z	K	R	K	H	T
P	R	E	W	S	Y	D
M	B	Ř	I	C	H	O

1 10-21:26

ČÁSTI TĚLA

Ve dvousměrce najdi názvy částí těla a ukaž na sobě

H	L	A	V	A	C	R
R	A	M	E	N	A	U
T	P	O	I	U	N	C
R	P	R	S	A	O	E
U	Z	K	R	K	H	T
P	R	E	W	S	Y	D
M	B	Ř	I	C	H	O

1 10-21:26

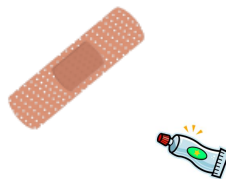
Vysvětli pojem úraz a nemoc. Přiřaď obrázky pod správný výraz a vysvětli, kdy se daná věc použije.

úraz

nemoc



155



1 10-21:26

Vysvětli pojem úraz a nemoc. Přiřaď obrázky pod správný výraz a vysvětli, kdy se daná věc použije.

úraz

nemoc



155



1 10-21:26

Postava dívky: <http://www.clker.com/cliparts/f/8/a/c/11954222651491715693johnny_automac_ballet_girl.svg.thumb.png>
Znak červeného kříže: <http://www.clker.com/cliparts/e/a/3/b/12422396261783581009Cruz_Roja.svg.thumb.png>
Náplast: <http://www.clker.com/cliparts/f/8/2/4/11949850831476109796pansement_jean_victor_ba_.svg.thumb.png>
Injekce: <http://www.clker.com/cliparts/5/8/b/7/1195430027523255246zeimusu_Hypodermic.svg.thumb.png>
Léky: <<http://officeimg.vo.msecnd.net/en-us/images/MB900398845.jpg>>
Obinadlo: <<http://officeimg.vo.msecnd.net/en-us/images/MB900290953.jpg>>
Úraz: <<http://officeimg.vo.msecnd.net/en-us/images/MB900359023.jpg>>
Kapky: <<http://officeimg.vo.msecnd.net/en-us/images/MB900337284.jpg>>
Obinadlo: <<http://officeimg.vo.msecnd.net/en-us/images/MB900337237.jpg>>
Obvaz: <<http://officeimg.vo.msecnd.net/en-us/images/MB900321167.jpg>>
Foukadlo: <<http://officeimg.vo.msecnd.net/en-us/images/MB900422279.jpg>>
Mast: <<http://officeimg.vo.msecnd.net/en-us/images/MB900371086.jpg>>
Hlava ženy: <<http://office.microso.com/cs-cz/images/results.aspx?qu=hlava&ex=1#ai:MC900019761> | <<http://office.microso.com/cs-cz/images/results.aspx?qu=hlava&ex=1>>
Ruka: <<http://officeimg.vo.msecnd.net/en-us/images/MH900280534.jpg>>