

# Výukový materiál zpracovaný v rámci projektu



## Základní škola Sokolov, Běžecká 2055, Sokolov Odloučené pracoviště: B. Němcové 1784

Název a číslo projektu: Moderní škola,  
CZ.1.07/1.4.00/21.3331  
Šablona: III/2 Inovace a zkvalitnění výuky prostřednictvím  
ICT  
Sada/předmět(oblast): 3\_PRV\_09  
Číslo výukového materiálu: 9

### Člověk - nemoc

Anotace: upevnit znalosti o nemoci a předcházení nemocem, režim nemocného - klid na lůžku, vyzvednutí léků v lékárně, měření tělesné teploty

Klíčová slova: nemoc, rýma, kašel, léky, lékárna, domácí lékárnička, teploměr

Předmět: Prvouka

Ročník: první

Autor: Mgr. Alena Jiříková

## Použité zdroje:

náplast: <http://officeimg.vo.msecnd.net/en-us/images/MB900324402.jpg>

obinadlo: <http://officeimg.vo.msecnd.net/en-us/images/MB900290953.jpg>

teploměr: <http://officeimg.vo.msecnd.net/en-us/images/MH900199360.jpg>

nůžky: <http://officeimg.vo.msecnd.net/en-us/images/MH900013054.jpg>

léky: <http://officeimg.vo.msecnd.net/en-us/images/MB900405260.jpg>

kapky: <http://officeimg.vo.msecnd.net/en-us/images/MB900340454.jpg>

desinfekce: <http://officeimg.vo.msecnd.net/en-us/images/MB900351245.jpg>

hrnec: <http://officeimg.vo.msecnd.net/en-us/images/MB900290415.jpg>

hračka: <http://officeimg.vo.msecnd.net/en-us/images/MB900404898.jpg>

lízátko: <http://officeimg.vo.msecnd.net/en-us/images/MB900331495.jpg>

běžec: <http://officeimg.vo.msecnd.net/en-us/images/MB900280302.jpg>

obrázek nemocného dítěte: <http://www.omalovanky->

[zadarmo.sk/\\_obrazky/omalovanky/zdravie/zdravie-07.gif](http://www.omalovanky-zadarmo.sk/_obrazky/omalovanky/zdravie/zdravie-07.gif)

lékárna: [http://img.onlineomalovanky.cz/1%C3%A9ka%C5%99-vyb%C3%ADr%C3%A1-1%C3%A9ky-na-nemo\\_4e09b072d9b56-p.gif](http://img.onlineomalovanky.cz/1%C3%A9ka%C5%99-vyb%C3%ADr%C3%A1-1%C3%A9ky-na-nemo_4e09b072d9b56-p.gif)

teploměr: foto autorka

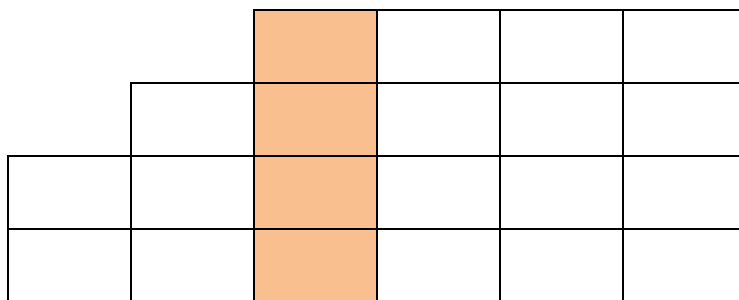
## Pracovní list

Jméno: \_\_\_\_\_

1. Jirka běhal venku v mrazivém počasí bez čepice a rukavic. Doplatil na to. Druhý den se u něj objevila

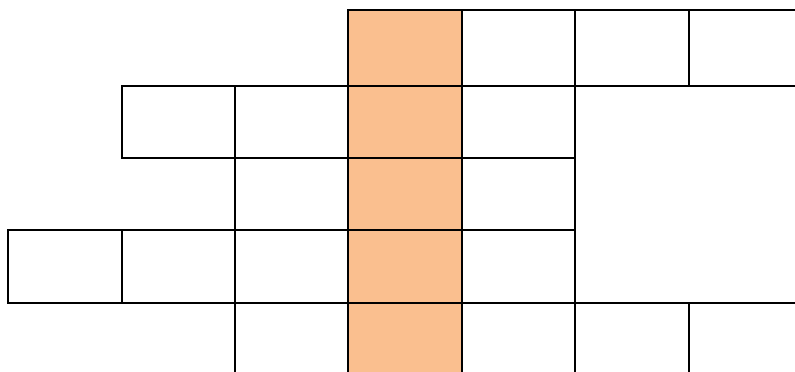
\_\_\_\_\_ (tajenka)

1. Horní končetiny
2. Zdravá snídaně: Chléb se .....
3. Horní část trupu
4. Jirka trénuje, má pevné .....



2. Hned další den dostal \_\_\_\_\_ (tajenka). Musel zůstat v posteli, polykat léky a užívat kapky .

1. V těle proudí
2. Ke kostře je připevněn
3. Orgány sluchu
4. 1. Prst
5. Porost hlavy



3. Maminka uložila Jirku do postele, měřila mu teplotu a dávala kapky proti kašli. Do rámečku napiš, jak se jmenuje místo, kde maminka kapky koupila.



4. Co mají rodiče Jirky v lékárnice? Zakroužkuj obrázky. Věci, které do lékárníčky nepatří, škrtni.



5. Na lékařském teploměru vyznač, kdy už měl Jirka horečku.



# Pracovní list ŘEŠENÍ

Jméno: \_\_\_\_\_

3. Jirka běhal venku v mrazivém počasí bez čepice a rukavic. Doplatil na to. Druhý den se u něj objevila

\_\_\_\_\_ rýma \_\_\_\_\_ (tajenka)

5. Horní končetiny  
6. Zdravá snídane: Chléb se .....  
7. Horní část trupu  
8. Jirka trénuje, má pevné .....




		R	U	C	E
	S	Ý	R	E	M
R	A	M	E	N	A
S	V	A	L	Y	

4. Hned další den dostal \_\_kašel\_\_ (tajenka). Musel zůstat v posteli, polykat léky a užívat kapky .

6. V těle proudí  
7. Ke kostře je připevněn  
3. Orgány sluchu  
4. 1. Prst  
6. Porost hlavy

			K	R	E	V
	S	V	A	L		
		U	Š	I		
P	A	L	E	C		
		V	L	A	S	Y

8. Maminka uložila Jirku do postele, měřila mu teplotu a dávala kapky proti kašli. Do rámečku napiš, jak se jmenuje místo, kde maminka kapky koupila.



1. Co mají rodiče Jirky v lékárnice? Zakroužkuj obrázky. Věci, které do lékárnice nepatří, škrtni.



2. Na lékařském teploměru vyznač, kdy už měl Jirka horečku.

38 a více

