

# Výukový materiál

zpracovaný v rámci projektu



Základní škola Sokolov, Běžecká 2055  
pracoviště Boženy Němcové 1784

Název a číslo projektu: Moderní škola, CZ.1.07/1.4.00/21.3331

Šablona: III/2 Inovace a zkvalitnění výuky prostřednictvím ICT

Sada/předmět (oblast): Matematika

Číslo výukového materiálu: 4\_M\_13

XI 6-13:13

## Hranoly

Anotace výukového materiálu: Žáci popíší hranoly, naučí se je odlišovat od ostatních těles. Pod obrázky je skryté řešení.

Klíčová slova: krychle, kvádr, hranol

Předmět: Matematika

Ročník: 7. ročník

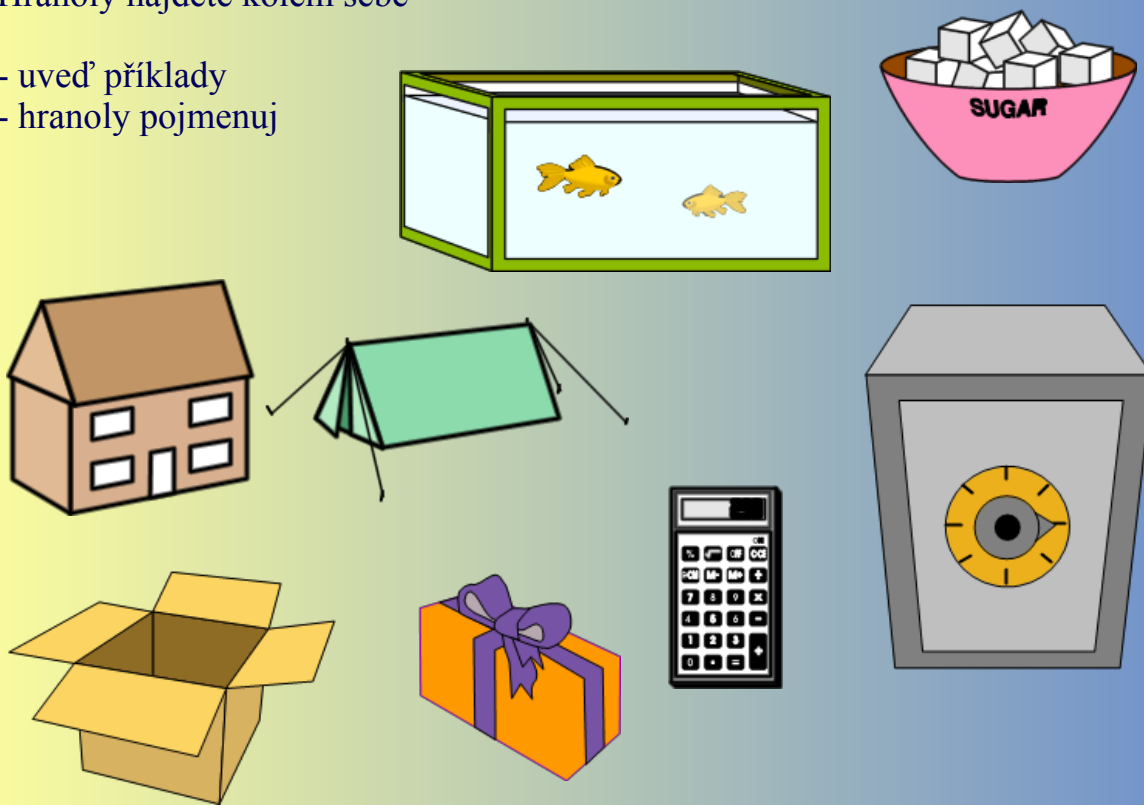
Autor: Mgr. Luboš Beran

Použité zdroje: SMART Notebook Version 11.0.583.0 10:41:52 May 3 2012

XI 6-13:13

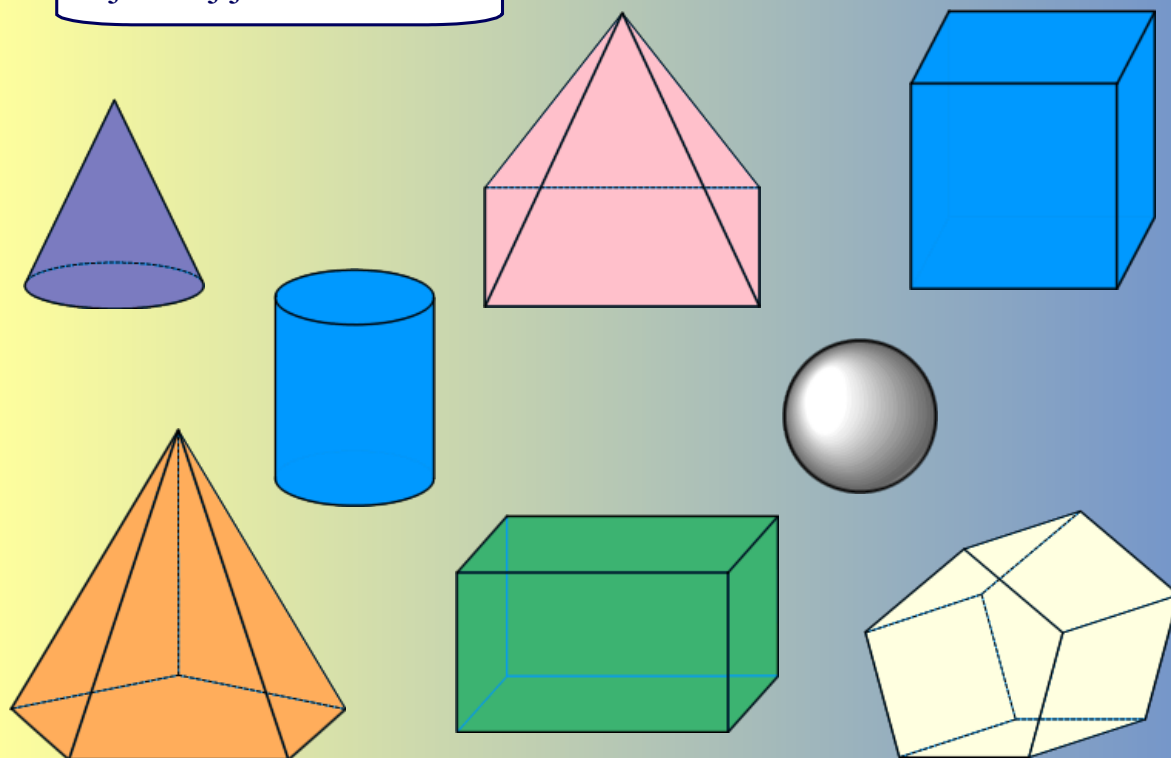
### Hranoly najdete kolem sebe

- uveď příklady
- hranoly pojmenuj



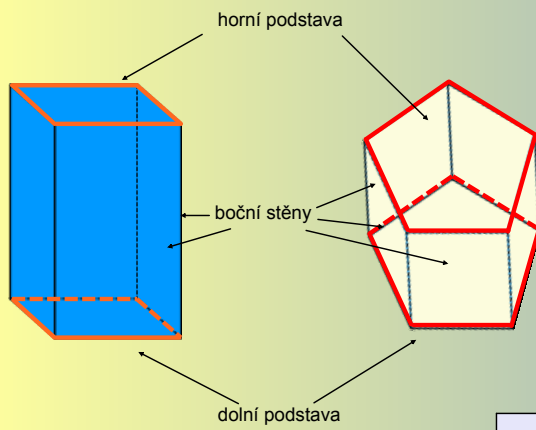
II 4-9:47

### Pojmenuj jednotlivá tělesa



II 4-9:47

## Připomeň si



Počet bočních stěn = počet hran jedné podstavy

Doplňte tabulku:

podstava hranolu	počet stěn	název hranolu
trojúhelník		
čtverec		
pětiúhelník		
šestiúhelník		

VII 31-20:10