




evropský
sociální
fond v ČR



EVROPSKÁ UNIE



MINISTERSTVO ŠKOLSTVÍ,
MLÁDEŽE A TĚLOVÝCHOVY



OP Vzdělávání
pro konkurenceschopnost

INVESTICE DO ROZVOJE VZDĚLÁVÁNÍ

NÁZEV ŠKOLY: ZŠ J. E. Purkyně a ZUŠ Libochovice
AUTOR: Mgr. Věra Pechová
NÁZEV: VY_32_INOVACE_11_VL_AZ kvíz
TÉMA: jižní Čechy
ČÍSLO PROJEKTU: CZ.1.07/1.4.00/21.2803

Hra pro dva hráče nebo družstva na motivy televizní soutěže. Slouží k zopakování učiva o jižních Čechách.

Pravidla:

Cílem hry je spojit svými políčky všechny strany trojúhelníku. Po výběru otázky je třeba ji "nakliknout" a po správném zodpovězení jí vybarvit příslušnou barvou jedince nebo družstva. Při špatné odpovědi se políčko vybarví např. šedě a při dalším výběru políčku náleží doplňující otázka. Družstva se střídají při výběru otázek. Lze použít i časovač a nastavit čas k zodpovězení otázky.

str. 2 nástroj pro náhodný výběr soutěžících - jednotlivců

Do okénka se napíše žáci třídy a následně dojde k náhodnému losování.

str.3 hrací pole s časoměříčem

str. 4 základní otázky

str. 5 doplňující otázky

str. 6 - 7 správné odpovědi

Hra se žákům velice líbila, spolupracovali, radili se. Otázky je vhodné předem vytisknout na papír, aby se při hře nemuselo opouštět hrací pole.

Výběr soutěžících



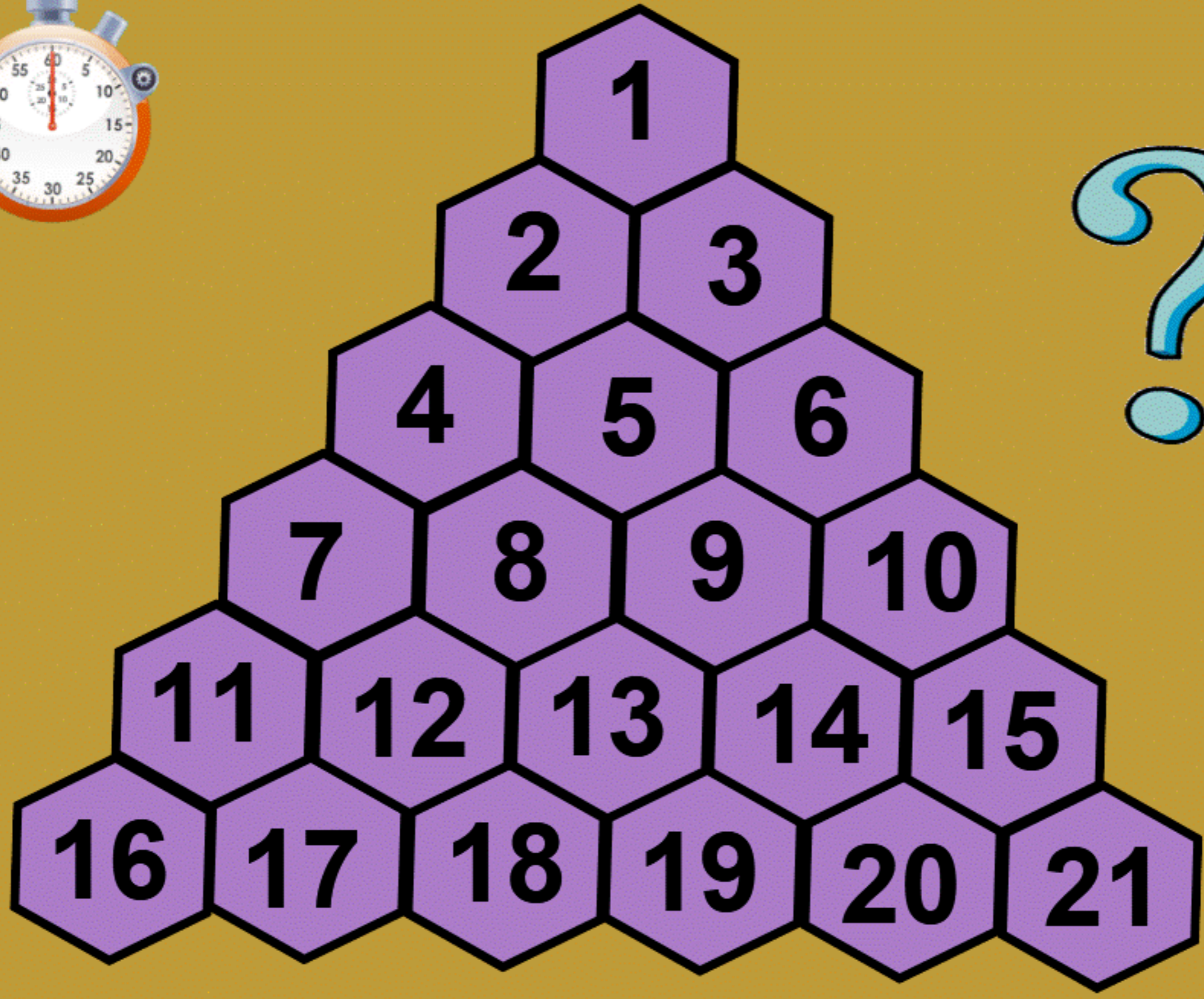
1

← →

- 1 + Sloupce - 1 + Položky

OK Storno





1. Která řeka pramení na Šumavě? (je naší nejdelší řekou)
2. Název pohoří, které tvoří na JZ hranici s Německem.
3. Název největšího rybníku v jižních Čechách.
4. Název vesnice, která je zapsaná v památkách Unesco.
5. Město, které založil Jan Žižka.
6. Název lesního porostu, kde se vše ponechává na přírodě.
7. Název jaderné elektrárny JČ.
8. Největší nádrž (přehrada) na Vltavě.
9. Náš jižní soused.
10. Nejvyšší hora Šumavy.
11. Přehrada na Vltavě, u které je zámek Orlík.
12. Nejlidnatější město jižních Čech.
13. Řeka protékající Tábořem.
14. Lázně v jižních Čechách, začínají na písmeno T.
15. Řeka protékající Pískem (začíná na písmeno O).
16. Řekni zámek nebo hrad v již. Čechách
17. Krajské město jižních Čech.
18. V okolí kterého města jsou rybníky?
19. Která ryba je typická pro jižní Čechy?
20. V kterém městě je nejstarší kamenný most?
21. Do které řeky se vlévá Vltava, která pramení na Šumavě?



Doplňující otázky

(z celých Čech)

1. Nejvyšší vrchol Krušných hor.
2. Přístav na Labi.
3. Která města tvoří tak zvaný "lázeňský trojúhelník"?
4. Název řeky, která odtéká z Plzně.
5. Město, ve kterém se narodil B. Smetana.
6. Lázně ve vých. Čechách, léčí se tam nemoci srdce.
7. Město ležící na soutoku Labe a Ohře.
8. Obec vypálená fašisty za II.svět.války.
9. Která hora se tyčí nad Libercem?
10. V kterém městě je ZOO- safari?




Blahopřejeme.



1. Vltava
2. Šumava
3. Svět
4. Holašovice
5. Tábor
6. Boubín
7. Temelín
8. Lipno
9. Rakousko
10. Plechý
11. Orlík
12. České Budějovice
13. Lužnice
14. Třeboň
15. Otava
16. Hluboká
17. České Budějovice
18. Třeboň
19. kapr
20. Písek
21. Labe



základní



1. Klínovec
2. Děčín
3. Františkovy Lázně
Mariánské Lázně
Karlovy Vary
4. Berounka
5. Litomyšl
6. Poděbrady
7. Litoměřice
8. Lidice
9. Ještěd
10. Dvůr Králové

doplňující



OTÁZKY

Obrázky pocházejí z programu Easiteach.