

## INVESTICE DO ROZVOJE VZDĚLÁVÁNÍ

CZ 1.07/1.4.00/21.1962

Základní zkola, Lubnice, okres Znojmo, p ísp vková organizace

Lubnice 20, 671 07 Uher ice, okres Znojmo, I O 49438026

Tel.515298438, e-mail: zslub@mboxzn.cz

**íslo DUM: VY\_32\_INOVACE\_ j1.,2\_15**

# Český jazyk – 1., 2. ročník

**Mrazivé příběhy před spaním  
Ingrid Uebeová**

**Klíčová aktivita: ovládat čtení s porozuměním a orientovat se  
ve čteném textu, naučit žáky samostatně formulovat otázky**

**Mgr. Jana Kovářová  
ZŠ Lubnice**

**Anotace:** Výukový materiál obsahuje úkoly pro žáky ke 3. kapitole knihy Mrazivé příběhy před spaním. ( UEBOVÁ, I. Mrazivé příběhy před spaním ©2007 Nakladatelství Thovt s.r.o. Praha. 58 s. ISBN 978-80-86969-33-6). Žáci si mohou text kapitoly přečíst společně nebo samostatně a následně vypracovat úkoly. Výukový materiál obsahuje zároveň řešení zadaných úkolů. Materiál lze využít ve 2. ročníku, případně na začátku 3. ročníku v závislosti na čtenářské vyspělosti žáků.

**Forma:** prezentace pro společnou práci ve třídě, předpokládaná doba trvání 1 – 2 vyučovací hodiny

## 3. KAPITOLA Návštěva ze záhrobí

### Odpověz na otázky

1. Co myslíš, že je Anglie?

a) dívčí jméno

b) název země

2. Kde žije mnoho strašidel?

a) ve starých zámcích

b) ve sklepech



3. Kdo si myslíš, že je lord?

a) plemeno psa

b) anglický šlechtic

4. Napiš jméno starého lorda.

---

ARTUR

ém zámku?

žije sám

6. Co najdeme i dnes v tom velkém zámku?

- a) pokoje, které mají suché stropy
- b) pokoje, které mají promáčený strop

7. Napiš, jaké jsou místnosti, kde lord bydlí?

---

---


příjemné a útulně zařízené



8. Najdi v textu a doplň, co v těchto místnostech je?

Je tu **topení** , **teplá** a **studená** voda, elektrický **proud** .

A dokonce i **televize** .



že?

a bramborové lupínky .



10. Napiš, co popíjí?

\_\_\_\_\_

černé pivo



11. Na co se lord nejraději dívá?

a) na pohádky

b) na napínavé filmy

12. Jak musí filmy skončit a proč?

a) musí skončit dobře, jinak nemůže usnout

b) musí skončit vesele, aby měl veselé sny

t o půlnoci?

ležet v posteli a mít obě oči zavřené



14. Zahlédl už lord v domě nějaké strašidlo?

ANO

NE

15. Jak se jmenoval hrůzostrašný napínavý film?

a) „Kostlivec ve skříni“

b) „Kostlivec pod postelí“



16. Na co je dobré černé pivo?

a) na žízeň

b) na nervy



šavěl?

její skříni na šaty

b) o jedné dámě a její posteli

**18. Napiš, jaká byla skříň ráno.**

Ráno byla skříň běžná.

**19. Co ze skříně vypadlo večer?**

- a) šaty
- b) kufry
- c) kostlivec



**20. Co bylo slyšet celým zámkem?**

ozvěna

Jaká?

achachachach



ci

b) dvě minuty po půlnoci

c) tři minuty po půlnoci

22. Co měly na sobě přízraky?

\_\_\_\_\_

dlouhé bílé pláště



23. Kdo byla ta strašidla?


\_\_\_\_\_

předkové

24. Proč ta strašidla přišla?

a) sníst lordovi večeři

b) podívat se na televizi





b) utekl jako vítr

26. Kam se vrátila strašidla?

\_\_\_\_\_

do hrobky

27. Lord strašidlům na rozloučenou

\_\_\_\_\_

Z A M Á V A L



## Pracovní listy k vytištění

### 3. KAPITOLA – NÁVŠTĚVA ZE ZÁHROBÍ

#### 1. Co myslíš, že je Anglie?

- a) dívčí jméno
- b) název země

#### 2. Kde žije mnoho strašidel?

- a) ve starých zámcích
- b) ve sklepě

#### 3. Kdo si myslíš, že je lord?

- a) plemeno psa
- b) anglický šlechtic

#### 4. Napiš jméno starého lorda.

---

m zámku.

## 6. Co najdeme i dnes v tom velkém zámku?

- a) pokoje, které mají suché stropy
- b) pokoje, které mají promáčený strop

## 7. Napiš, jaké jsou místnosti, kde lord bydlí?

---

---

## 8. Najdi v textu a doplň, co v těchto místnostech je?

Je tu \_\_\_\_\_, \_\_\_\_\_ a \_\_\_\_\_ voda, elektrický \_\_\_\_\_.

A dokonce i \_\_\_\_\_.

chroustá a bramborové .

### 10. Napiš, co popíjí?

---

### 11. Na co se lord nejraději dívá?

- a) na pohádky
- b) na napínavé filmy

### 12. Jak musí filmy skončit a proč?

- a) musí skončit dobře, jinak nemůže usnout
- b) musí skončit vesele, aby měl veselé sny

**14. Zahlédli už lord v domě nějaké strašidlo?**

**ANO**

**NE**

**15. Jak se jmenoval hrůzostrašný napínavý film?**

a) „Kostlivec ve skříni“

b) „Kostlivec pod postelí“

**16. Na co je dobré černé pivo?**

a) na žízeň

b) na nervy

?

skříni na šaty

b) o jedné dámě a její posteli

**18. Napiš, jaká byla skříň ráno.**

---

**19. Co ze skříně vypadlo večer?**

- a) šaty
- b) kufry
- c) kostlivec

**20. Co bylo slyšet celým zámkem?**

---

Jaká? \_\_\_\_\_

b) dvě minuty po půlnoci

c) tři minuty po půlnoci

## 22. Co měly na sobě přízraky?

---

## 23. Kdo byla ta strašidla?

---

## 24. Proč ta strašidla přišla?

a) sníst lordovi večeři

b) podívat se na televizi



*Your complimentary  
use period has ended.  
Thank you for using  
PDF Complete.*

[Click Here to upgrade to  
Unlimited Pages and Expanded Features](#)

b) utekl jako vítr

**26. Kam se vrátila strašidla?**

---

**27. Lord strašidlům na rozloučenou**

---

e s textem:

... předtištěné otázky a vymýšlí šest otázek, které se vztahují k přečtenému příběhu

- Poté rozdělíme děti do skupin a přidělíme čtvrtku A3. Ve skupině mají žáci za úkol sdílet vymyšlené otázky a společně vybrat od každé otázky jednu, která se jim zdá nejlepší. Ty zapsat do RYBÍ KOSTI
- Když budou plakátky hotové, pošlou je po směru hodinových ručiček. Skupina vybere dvě nejlepší otázky a na jednu z otázek odpoví.

#### ❖ Metoda POPCORN

- Do kruhu se posadí čtyři děti na židličky a vždy vyskočí jen ten žák, který chce převyprávět příběh
- Když neví nebo již nechce pokračovat, posadí se a musí pokračovat další žák
- Děti v kruhu podle potřeby prostřídáme

#### ❖ Mapa příběhu

#### ❖ Čtenářský list

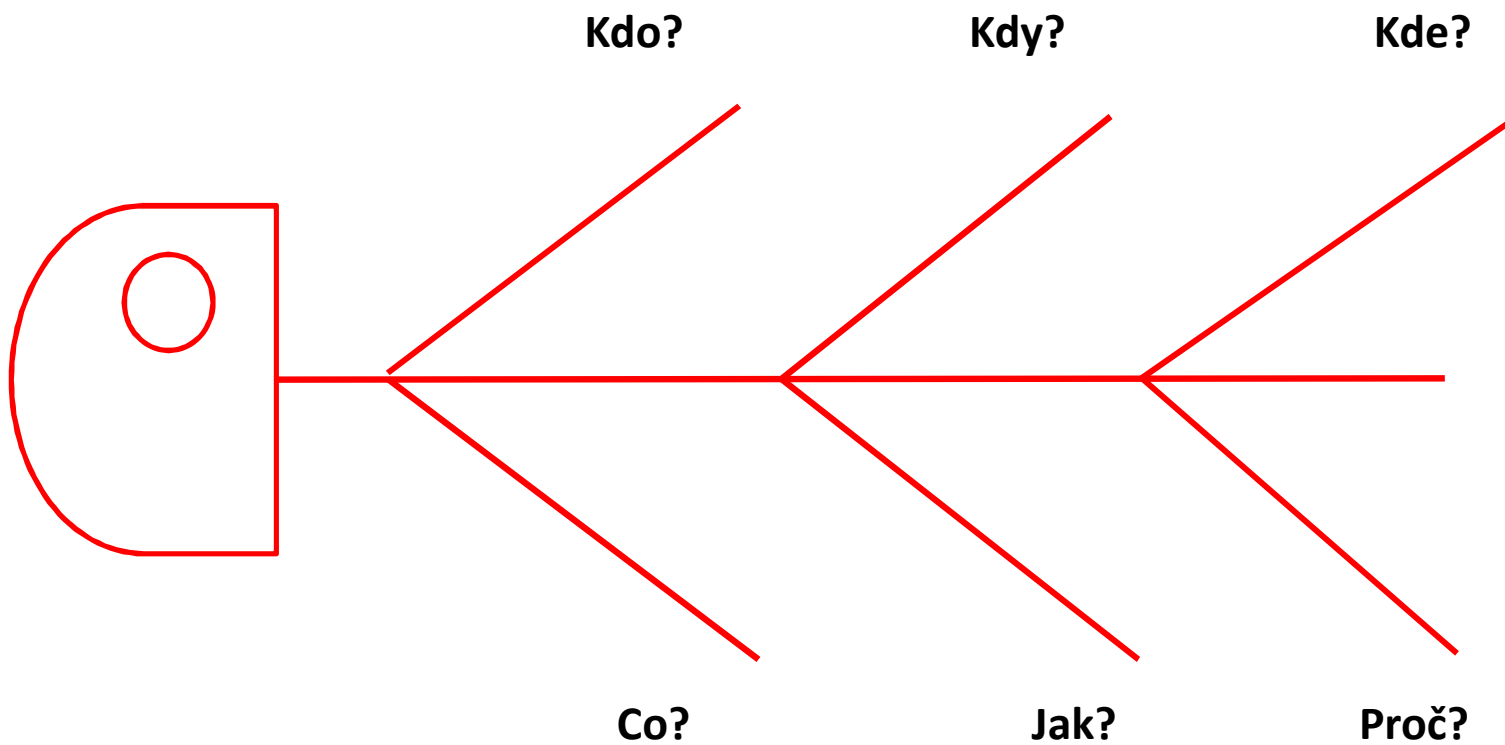
# RYBÍ KOST

Kdy? \_\_\_\_\_

Kde? \_\_\_\_\_

Jak? \_\_\_\_\_

Proč? \_\_\_\_\_



## Mapa příběhu

**Autor:**

**Prostředí, ve kterém se příběh odehrává**



**Hlavní postavy:**

**Zápletka/ problém/ záhada:**

## Čtenářský list č. 3

třída: \_\_\_\_\_

Název knihy: \_\_\_\_\_

Název kapitoly: \_\_\_\_\_

Napsal/a/: \_\_\_\_\_

Ilustroval/a/: \_\_\_\_\_

O čem příběh pojednává:

Jak se mi příběh líbil. Co se mi v příběhu líbilo.



*Your complimentary  
use period has ended.  
Thank you for using  
PDF Complete.*

*Click Here to upgrade to  
Unlimited Pages and Expanded Features*

## Zdroje obrázků

[www.office.microsoft.com](http://www.office.microsoft.com)