

Hypertextový odkaz No.1

1

Word 2010

PŘEDMĚT:

**Informační a
komunikační technologie**



Autor: Milan Franek

Hypertextový odkaz

2

- ❑ Cílová skupina: Žáci Střední školy
- ❑ Anotace: Naučit se vkládat hypertextový odkaz.
- ❑ Klíčová slova: Hypertext, odkaz, okno, příkaz.
- ❑ Autor: Ing. Milan Franek
- ❑ Zpracováno: 2012

Obsah

3

- VŠEOBECNĚ
- CÍL VZDĚLÁVÁNÍ
- VYTVOŘENÍ
- PRAKTICKÁ ÚLOHA
- ZÁVĚR

Všeobecně

4

➤ **Použití** v těchto dokumentech:

- ročníkové práce
- rozsáhlejší studie
- zprávy o činnosti
- referáty

➤ **Odkaz** na:

- existující nebo nový dokument
- soubor nebo webovou stránku
- na danou informaci v textu
- na obrázek
- na e-mail adresu

➤ **Klikem** na odkaz se dostaneme do zmíněného dokumentu.

➤ Tyto odkazy nemají **vliv** na text, slouží pouze pro přechod, nebo zobrazení odkazu, či informace.

➤ Do hypertextového odkazu můžete naformátovat **vlastní zadání**.

➤ Hypertextový odkaz má většinou jiné zvýraznění (odlišnost od běžného textu) a taky velikost písma. V dokumentu se **zobrazuje** a taky se v dokumentu **vytiskne**.

Všeobecně

5

➤ **Použití** v těchto dokumentech:

- ročníkové práce
- rozsáhlejší studie
- zprávy o činnosti
- referáty

➤ **Odkaz** na:

- existující nebo nový dokument
- soubor nebo webovou stránku
- na danou informaci v textu
- na obrázek
- na e-mail adresu

➤ **Klikem** na odkaz se dostaneme do zmíněného dokumentu.

➤ Tyto odkazy nemají **vliv** na text, slouží pouze pro přechod, nebo zobrazení odkazu, či informace.

➤ Do hypertextového odkazu můžete naformátovat **vlastní zadání**.

➤ Hypertextový odkaz má většinou jiné zvýraznění (odlišnost od běžného textu) a taky velikost písma. V dokumentu se **zobrazuje** a taky se v dokumentu **vytiskne**.

Ukázka

6

The screenshot shows a Microsoft Word window titled "Ukázka na hypertextII - Microsoft Word". The ribbon includes "Soubor", "Domů", "Vložení", "Rozložení stránky", "Reference", "Korespondence", "Revize", and "Zobrazení". The document content contains two hyperlinks: http://zpravy.idnes.cz/prezident-klaus-o-preziti-vlady-daz-domaci.aspx?c=A121108_100027_domaci_zt and <mailto:franek@seznam.cz?subject=Kokoska>. Two arrows point from labels above to these links: "Hypertextový odkaz 1" points to the first link, and "Hypertextový odkaz 2" points to the second link. The status bar at the bottom shows "Stránka: 1 z 1", "Slova: 187", and "Čeština". The taskbar at the very bottom shows various application icons and the system clock displaying "14:56 8.11.2012".

Hypertextový odkaz 1

Hypertextový odkaz 2

Prezident Klaus http://zpravy.idnes.cz/prezident-klaus-o-preziti-vlady-daz-domaci.aspx?c=A121108_100027_domaci_zt se k pokračování to vlády vyjádřil při setkání s novinářským úvod výročního armádního velitelského shromáždění (více o setkání generálů zde).

"Jakkoliv si mohu klást otázku [Foto 4.A.pptx](#) nad různými věcmi, které se udály v naší politice v posledním týdnu, tak pro zemi je určitě správné, že vláda existuje, že vláda bude dále fungovat, pro všechno bychom si mohli přát než jenom okamžitý pád vlády a chaos, který by tady nastal. To je jistě soud [řekl Klaus](#) který já jako prezident republiky o tom teď udělám," řekl Klaus na dotaz novinářů.

Vláda <mailto:franek@seznam.cz?subject=Kokoska> ve středu prosadila svou verzi daňového balíčku včetně zvýšení DPH, které Klaus kritizoval (více o schválení vyšší DPH a dalších změnách čtěte zde). Sněmovna [Suchary proti hruškám](#) odblokovalo rozhodnutí revoltujících poslanců ODS - část z nich balíček podpořila, část se vzdala poslaneckého mandátu.

Cíl

7

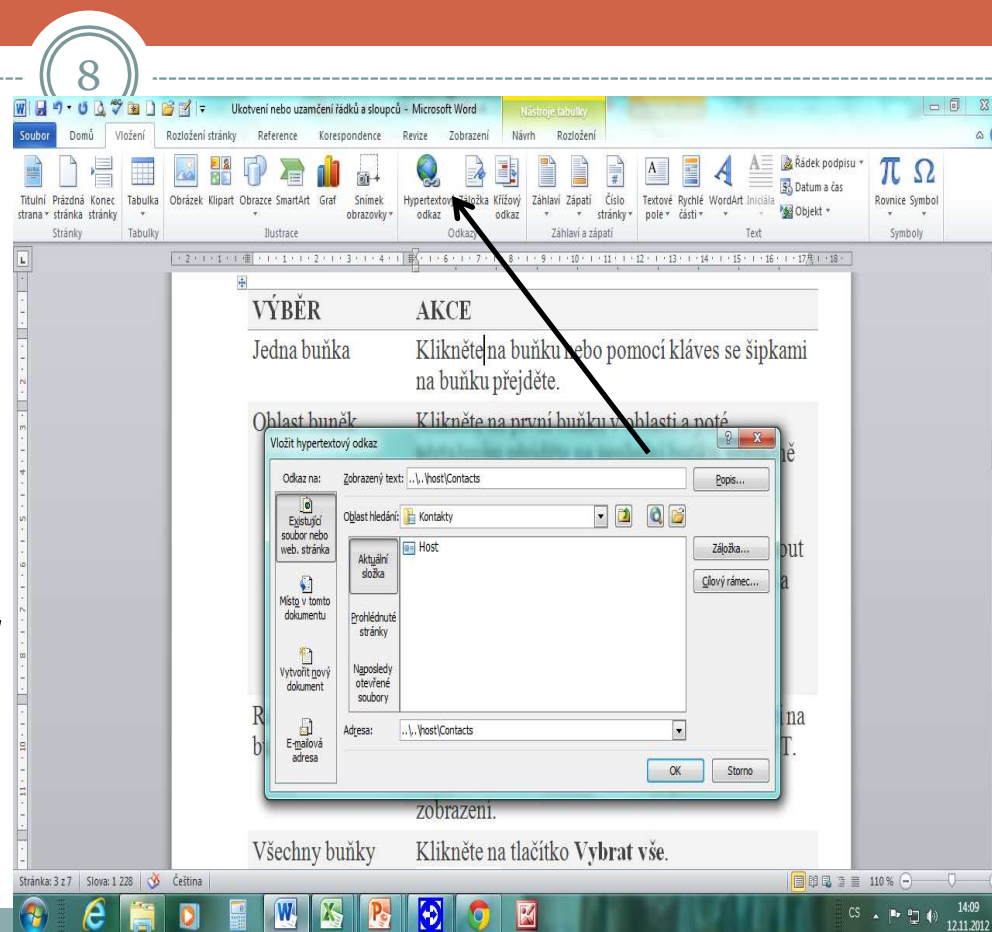
- **Naučit** se do dokumentů aplikace Microsoft Word přidat hypertextový odkaz jako nástroj odkazující se na nějakou informaci, na její umístění, na její důležitost.
 - vytvořit hypertextový odkaz
 - přesunout nebo zkopírovat
- změnit
 - na běžný text
 - přepsat text
 - cíl odkazu
 - vlastností
- přizpůsobit formát
- odstranění

Vytvoření odkazu

8

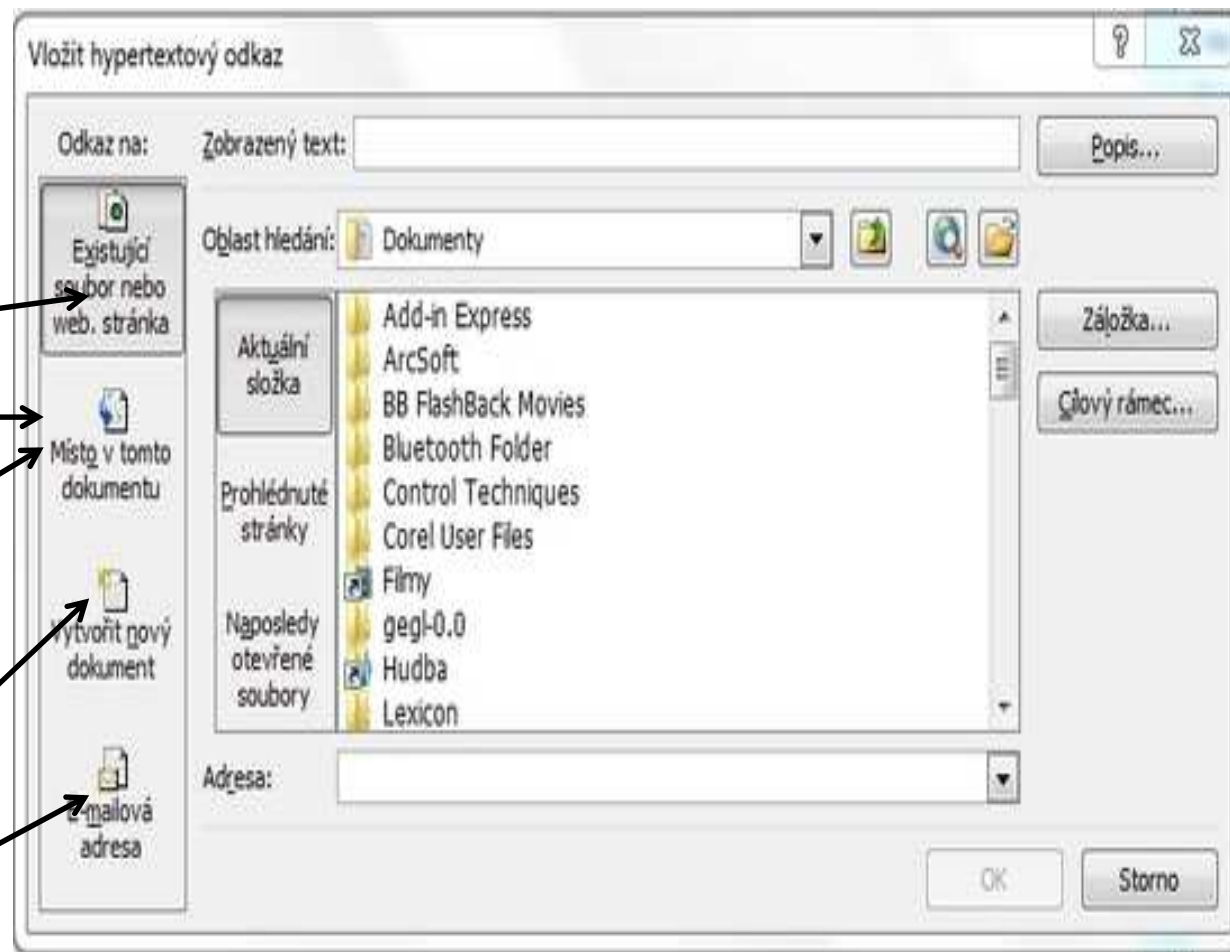
Hypertextový odkaz

- V hypertextovém odkazu se můžete odkazovat na webové stránky, ale i na soubory, nebo místa v aktuálním souboru.
- Klikem na kartu **Vložení** se otevře pás a v něm klikem na **Hypertextový odkaz** zobrazíme dialogové okno:
Vložit hypertextový odkaz



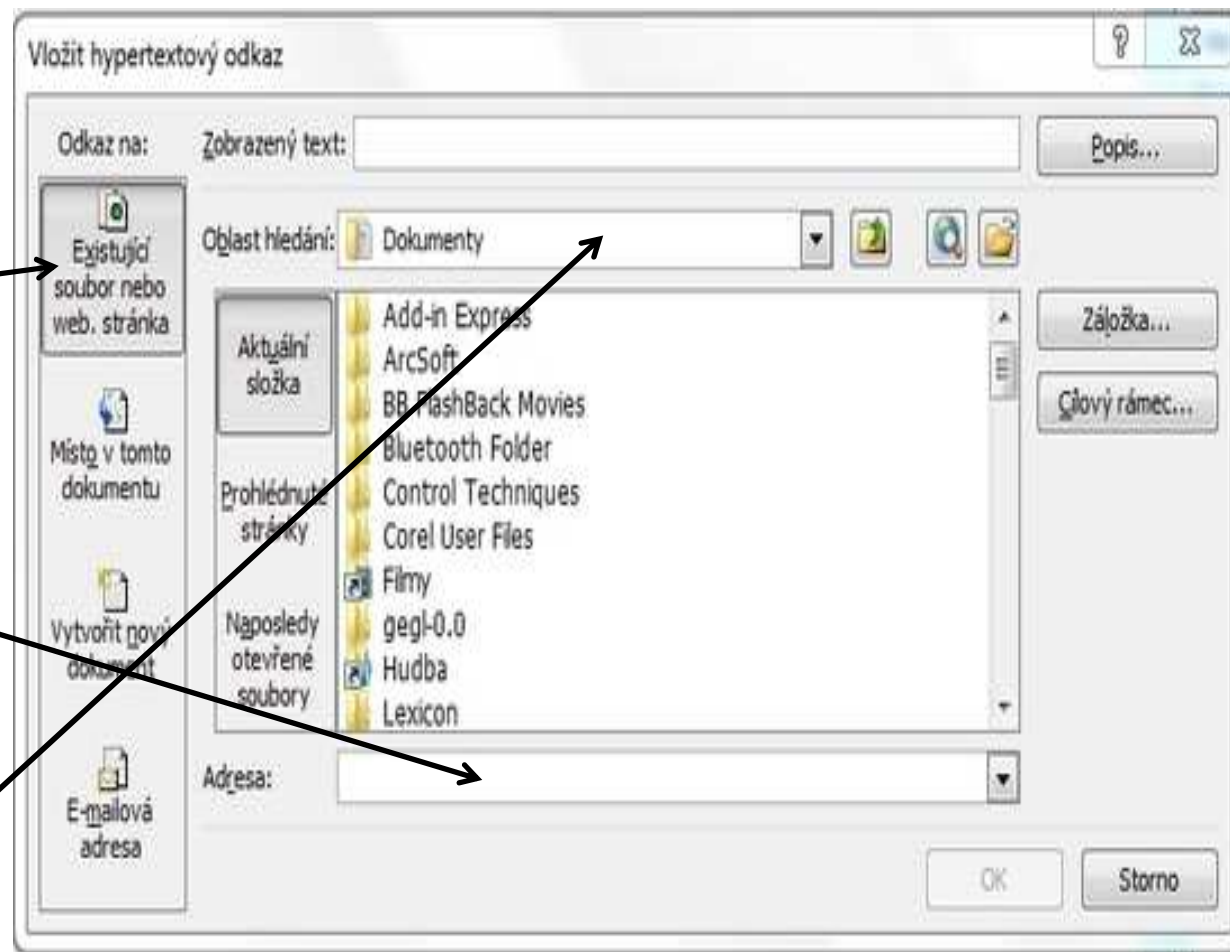
Proveďte jeden z následujících kroků a to klikem na :

- Odkaz na existující soubor nebo webovou stránku
- Odkaz na zadané místo v jiném dokumentu nebo na jiné webové stránce
- Odkaz na místo v aktuálním dokumentu nebo na aktuální webové stránce
- Odkaz na soubor, který ještě není vytvořen
- Odkaz na e-mailovou adresu
- Odkaz na jiný soubor nebo program (odkaz vytvořený přetažením z jiného souboru či programu)



Okno příkazů pro provedení instrukce

- Na panelu **Odkaz** na klepněte na tlačítko **Existující soubor nebo webová stránka**.
- Do rozevíracího pole **Adresa** zadejte adresu souboru, na který chcete vytvořit odkaz, nebo rozbalte rozevírací seznam a soubor najděte.
- **Oblast hledání**, přejděte na požadovaný soubor a vyberte jej.



Odkaz na existující soubor

Odkaz na existující soubor

11

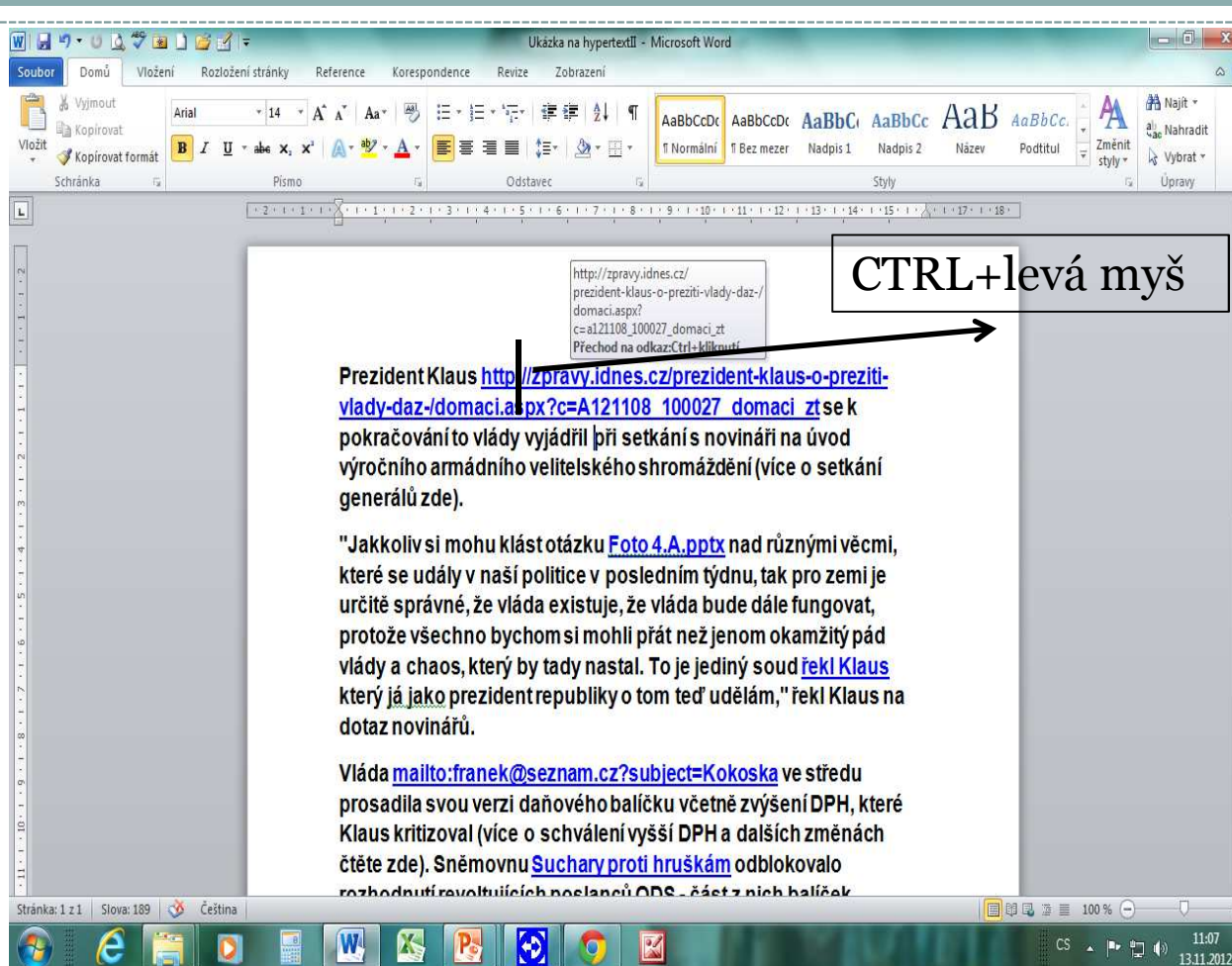
Vložit hypertext. odkaz Text po vložení

The image consists of two side-by-side screenshots of the Microsoft Word interface, demonstrating the steps to insert a hyperlink to an existing file.

Left Screenshot: The Word window shows a document with the text "Vše, co oko vidí, ucho slyšet nemusí. Motto dnešního dne." A dialog box titled "Vložit hypertextový odkaz" (Insert Hyperlink) is open. The "Odkaz na:" field contains "Zobrazení text: Podrobnosti o oku.docx". The "Objekt Hesání:" dropdown is set to "Dokumenty". The file list shows "Podrobnosti o oku.docx" selected. The "Adresa:" field also contains "Podrobnosti o oku.docx".

Right Screenshot: The same Word window is shown, but the dialog box is closed. The text in the document now includes a blue underlined hyperlink: "Vše, co oko vidí, ucho slyšet [Podrobnosti o oku.docx](#) nemusí. Motto dnešního dne."

- Umístíme kurzor na hypertextový odkaz
- Provedu společný stisk tlačítka CTRL a klik levé myši
- Dojde k přechodu a zobrazení na soubor, který byl předmětem hypertextového odkazu
- Hypertextový odkaz změní barevné zvýraznění z modré barvy na barvu vínovou



Otevření hypertext. odkazu

Použité zdroje

- <http://www.google.cz/imgres?q=hypertextov%C3%BD+odkaz+2010&num=10&hl=cs&biw=1280&bih=643&tbm=isch&tbnid=BMb42WoXzzNfOM:&imgrefurl=http://office.lasakovi.com/word/vlozit/odkazy-word-2010/&docid=8XBV3W4gMzr4tM&imgurl=http://office.lasakovi.com/word/vlozit/odkazy-word-2010/word-2010-odkazy-hypertextovy-odkaz.jpg&w=550&h=284&ei=lbCbUJ33AZHT4QSCv4HABw&zoom=1&iact=hc&vpx=207&vpy=172&dur=661&hovh=161&hovw=313&tx=208&ty=70&sig=108370583064076247278&sqi=2&page=1&tbnh=147&tbnw=286&start=0&ndsp=14&ved=1t:429,r:0,s:0,i:66>
- Obrázky tvořené pomocí PrintScreen (Office 2010)
- http://www.google.cz/imgres?q=upravit+hypertextov%C3%BD+odkaz&start=50&num=10&um=1&hl=cs&biw=1280&bih=643&tbm=isch&tbnid=qFRoAFz2ynNXoM:&imgrefurl=http://www.techportal.cz/%3Fcid%3D198770%26coolurl%3D1&docid=yjBJk5uP6u3zwm&imgurl=http://www.techportal.cz/images/e-noviny/enpc/enpc_2008_20_te04.jpg&w=600&h=276&ei=rcabUO33Dc-P4gTKjIDADA&zoom=1&iact=rc&dur=773&sig=108370583064076247278&page=4&tbnh=128&tbnw=278&ndsp=18&ved=1t:429,r:32,s:20,i:100&tx=193&ty=51