






NÁZEV ŠKOLY:	ZŠ a PŠ Arkadie
AUTOR:	Felicie Gloneková
NÁZEV:	VY_32_INOVACE_122_OVOCE,ZELENINA
TEMA:	OVOCE,ZELENINA

ANOTACE

- materiál určený pro 1. stupeň Pomocné školy č.j. 24035/97-22 v předmětu Věcné učení (lze využít pro výuku na 1. stupni ZŠS)
- pracovní listy - ovoce, zelenina, pojmenovávání, přiřazování



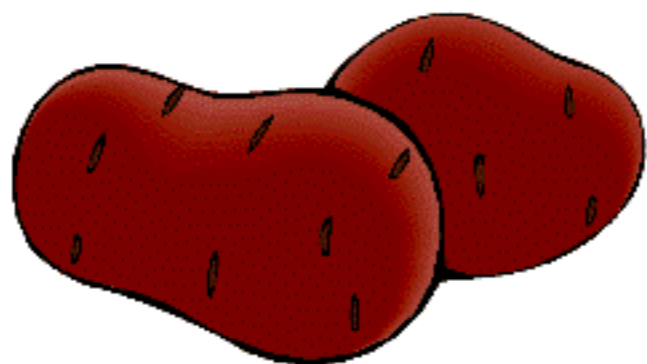
OVOCE

Pojmenuj a podtrhni, co poznáš.









ZELENINA

Pojmenuj a podtrhni, co poznáš.



Víš, kde roste ovoce a zelenina? Spoj čarou.




Měla babka 4 jabka a dědoušek jen 2
dej mi babko 1 jabko, budeme mít stejně.

Měla



4



A



jen 2

POUŽITÉ ZDROJE

- vlastní databanka programu EASITEACH
 - Open Clipart Library [online]
- Dostupné z: <http://openclipart.org/>