

NÁZEV ŠKOLY: ZŠ a PŠ Arkadie

AUTOR: Felicie Gloneková

NÁZEV: VY_32_INOVACE_125_TŘÍDĚNÍ ODPADU

TEMA: TŘÍDĚNÍ ODPADU



evropský
sociální
fond v ČR



EVROPSKÁ UNIE



MINISTERSTVO ŠKOLSTVÍ,
MLÁDEŽE A TĚLOVÝCHOVY



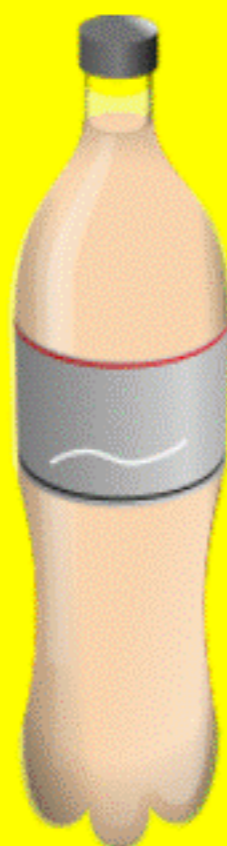

OP Vzdělávání
pro konkurenceschopnost

INVESTICE DO ROZVOJE VZDĚLÁVÁNÍ

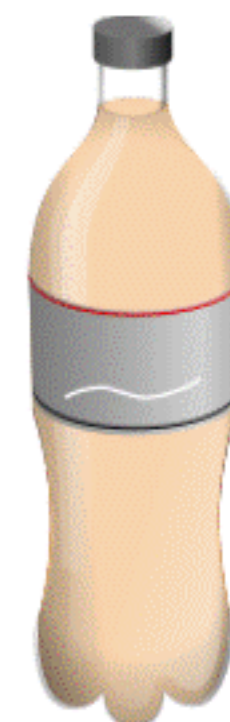

ANOTACE

- materiál určený pro 1.stupeň Pomocné školy č.j.24035/97-22 v předmětu Věcné učení (lze využít pro výuku na 1. stupni ZŠS)
- třídíme odpad - seznámení s tímto pojmem


Pojmenuj, co vidíš na obrázku.
Z čeho jsou tyto předměty vyrobené?



Popiš kontejnery, jakou mají barvu a k čemu slouží.
Roztříd' odpad do jednotlivých kontejnerů.
Třídíte odpad také doma nebo ve škole?



Co vidíš na obrázku?
Znáš pojem popelář a smetiště?
Jaký je jejich význam.



Proč odpad třídíme? Znáte výraz recyklace?
Je to důležité?

Co se dá vyrobit z PET obalů.



POUŽITÉ ZDROJE

- vlastní databanka programu EASITEACH
- *Open Clipart Library* [online]
Dostupné z: <http://openclipart.org/>
- vlastní databanka obrázků