

INVESTICE DO ROZVOJE VZDĚLÁVÁNÍ

Označení materiálu: VY-32-INOVACE- 12 -Kosinová

Název materiálu: Cvičíme slabiky

Název klíčové aktivity: III/2-Inovace a zkvalitnění výuky prostřednictvím ICT

Tématická oblast: Jazyk a jazyková komunikace

Anotace: VM byl vytvořen v programu Q DRAW V1.0 a slouží k procvičování čtení slabik .

Autor: Zlataše Kosinová

Očekávaný výstup: Plynulé čtení slabik

Pomůcky: Interaktivní tabule

Druh vzdělávacího materiálu: Digitální vzdělávací materiál

Zdroje: PC CD-ROM, 35 000 clipart images GSP Ltd Hemera Browser 2004, kliparty z programu word.

Cílová skupina: Žák (1. postupný ročník)

Stupeň a typ vzdělávání: Základní vzdělávání - první stupeň - první pololetí

Datum ověření: 1.11.2011

Materiál ověřil: Mgr. Zlataše Kosinová

Metodické poznámky: VM je možno použít na začátku nebo na konci hodiny. Pokyny jsou u jednotlivých úkolů. Lze číst společně i jednotlivě. Žáci mohou mezi sebou soutěžit ve správném čtení. Pokyny u jednotlivých úkolů lze obměňovat. Časová dotace 10-15 min.

CVIČÍME



SLABIKY

Čti slabiky.



ma

me

mi

mo

mu



la

le

li

lo

lu



pa

pe

pi

po

pu



sa








se

si







so

su

Odkrývej obrázky a čti
schované slabiky.



Soutěžíme. Na přečtenou slabiku dej obrázek.

ma	
si	
lu	
lé	
me	
pa	

Mu	
Sá	
Lu	
La	
Pa	
So	

Pí	
so	
Lů	
pu	
Mó	
pi	

Stoupej po žebříku a čti.

The image shows five ladders arranged in a row, each with a person climbing and a frog at the bottom. The syllables on the ladders are as follows:

- Ladder 1: po, la, Pu, so, lu, ma, mi
- Ladder 2: Lo, Pu, Mí, Su, Pa, Lí, Sá
- Ladder 3: Pá, Mu, sa, Lí, mi, Pa
- Ladder 4: mo, pe, su, lo, sí, pu, ma
- Ladder 5: Pí, lu, La, sí, pe, Mé, lo, pû, Mí, lé, Sé, mó, Pí