

Název školy: Základní škola a mateřská škola Syrovice,
okres Brno – venkov, příspěvková organizace

Autor: Mgr. Dagmar Drahovzalová

Název : VY_32_INOVACE_02_Pr2-S2

Téma: Lidské tělo

Číslo projektu: CZ.1.07/1.4.00/21.1609

Vytvořeno: únor 2012



evropský
sociální
fond v ČR



EVROPSKÁ UNIE



MINISTERSTVO ŠKOLSTVÍ,
MLÁDEŽE A TĚLOVÝCHOVY



OP Vzdělávání
pro konkurenceschopnost

INVESTICE DO ROZVOJE VZDĚLÁVÁNÍ


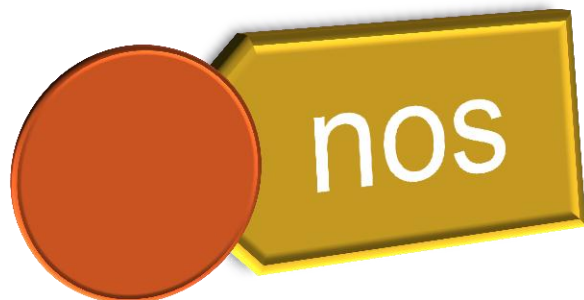
ANOTACE

- Prvouka
 - 1. a 2. ročník ZŠ
 - materiál pro výuku na interaktivní tabuli
 - tematický celek: **Lidské tělo**
 - vyvození učiva, pojmosloví, procvičení a opakování učiva
-



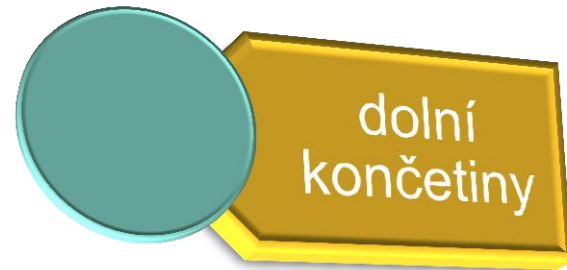
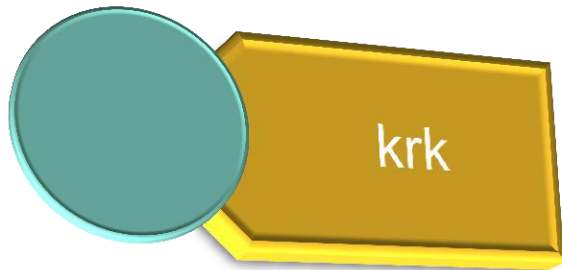
LIDSKÉ TĚLO



HLAVA



části těla



Horní končetiny



A vertical diagram of the upper limb bones. It consists of three white circles with orange outlines, connected by thin orange lines. The top circle is connected to the middle one, and the middle one to the bottom one. The top circle has a short line extending upwards and to the left. The bottom circle has a short line extending downwards and to the left.

rameno

paže

loket



zápěstí

dlaň

prsty

dolní končetiny




stehno

koleno

lýtko



kotník



pata



nárt





chodidlo

prsty

Přiřad'.



nos

oko

ústa

ucho

čelo

brada

Spoj.



- hlava
- rameno
- paže
- loket
- krk
- záda
- dlaň

Spoj.



- stehno
- chodidlo
- pata
- lýtko
- nárt

ZDROJE:

- www.microsoft.office.com
-