

Název školy: Základní škola a mateřská škola Syrovice,  
okres Brno – venkov, příspěvková organizace

Autor: Mgr. Jana Dohnalová

Název : VY\_32\_INOVACE\_19\_Pr2-S2

Téma: Dopravní výchova

Číslo projektu: CZ.1.07/1.4.00/21.1609

Vytvořeno: květen 2012

# ANOTACE

- žáci 3. ročníku jsou seznámeni se základy dopravní výchovy, dopravními značkami





# Jů, ahoj kamarádi !



Byl jsem s rodiči na výletě ve městě a  
tam vám bylo tolik věcí!



Tam vám jezdily:



Já se vám, děti, docela bál. Všechno to cinkalo, houkalo, troubilo a dělalo to hrozný rámus.



A najednou...BÁC









To vám byla rána.



Taky tam byla spousta plechových věcí na tyčce. Každá vypadala trochu jinak. Jedna byla kulatá, druhá hranatá, červená, žlutá i modrá. Táta říkal, že to jsou **dopravní značky**, kterými se musí řídit nejen řidiči, ale i my chodci. Prostě všichni **účastníci silničního provozu**.





# Některé z nich již znám



přechod pro  
chodce




stezka pro  
cyklisty




podchod  
nebo  
nadchod



zákaz  
vstupu  
chodců




hlavní silnice




zákaz  
vjezdu  
všech  
vozidel



Pro nás chodce je při přecházení vozovky důležité sledovat:



Víme, že můžeme přecházet **pouze** na **zelenou!** Tam, kde není přechod pro chodce a semafor si musíme najít přehledné místo a **důkladně se rozhlédnout** a to nejdříve





Tak vám, milí kamarádi, přeji, abyste se z každého výletu bezpečně vrátili, aby se vám nestalo nic zlého a vy si mohli užívat spoustu radostných zážitků.

**AHOJ !**



# ZDROJE

- ilustrace- [www.microsoft.office.com](http://www.microsoft.office.com)

