




Žáci pracují ve dvojicích. Jeden ze dvojice dostane kopii původního obrázku a druhý kopii obrázku s drobnými úpravami. Vzájemným kladením otázek mají žáci za úkol zjistit, jak se obrázky od sebe liší. Během rozhovoru si obrázky nesmí vzájemně ukázat. Pokud najdou všechny rozdíly, mohou obrázky porovnat. Učitel na začátku aktivity žákům může říci, kolik rozdílů mají hledat. Zajímavější však je, přesný počet rozdílů nesdělovat žákům předem. Sdělíme pouze rozmezí rozdílů od do. Žáci mají zjistit skutečný počet rozdílů. Pokud si myslí, že našli všechny, porovnávají své obrázky.

Poslechové cvičení: který obrázek je popisován? **řešeníA**

### Obměna aktivity

Pokud obrázky vybarvíme, mohou se žáci vzájemně ptát na barvu nebo polohu jednotlivých předmětů na obrázku. Popisujeme osoby a věci na prázdninách. Můžeme vytvořit příběh o jednom prázdninové dnu na venkově (skupinová práce nebo řetězové vyprávění – každý řekne jednu větu).

### řešení



Rozdíly:

- |                       |                       |
|-----------------------|-----------------------|
| 1 kolo                | 6 strom u autobusu    |
| 2 třešně              | 7 hradní věž          |
| 3 jahoda v ruce dívky | 8 slunce              |
| 4 stan                | 9 směr jízdy autobusu |
| 5 motýl               | 10 kniha vedle dívky  |


Použitá literatura:

Doláková S.: *Playing English Hravá angličtina 1. díl*, Infoa Dubicko, 2006, ISBN 80-7240-445-8

**Příloha 1: Crossword**

**CROSSWORDS: SUMMER HOLIDAYS**

7

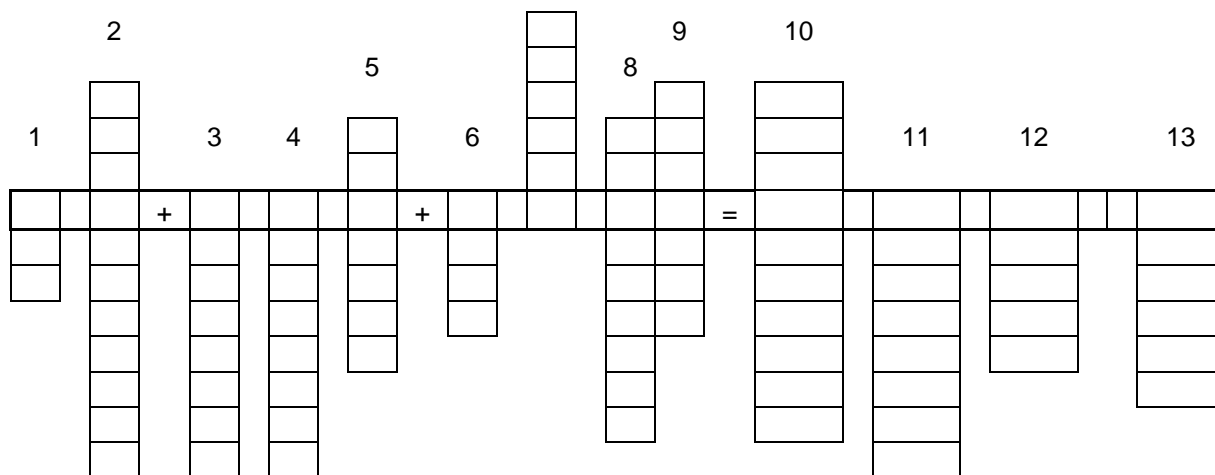


- |              |           |            |
|--------------|-----------|------------|
| 1 MOŘE       | 5 PŘÍSTAV | 9 CHATA    |
| 2 HOROLEZEC  | 6 RYBA    | 10 MAJÁK   |
| 3 VODOPÁD    | 7 JETEL   | 11 BERUŠKA |
| 4 DALEKOHLED | 8 RYBÁŘ   | 12 POTÁPĚČ |
|              |           | 13 LÉTO    |

DO PRÁZDNÝCH OKÉNEK DOPLŇ SAMOHLÁSKY: a, e, i, o, u, y

**CROSSWORDS: SUMMER HOLIDAYS**

7





- |              |           |            |
|--------------|-----------|------------|
| 1 MOŘE       | 5 PŘÍSTAV | 9 CHATA    |
| 2 HOROLEZEC  | 6 RYBA    | 10 MAJÁK   |
| 3 VODOPÁD    | 7 JETEL   | 11 BERUŠKA |
| 4 DALEKOHLED | 8 RYBÁŘ   | 12 POTÁPĚČ |
|              |           | 13 LÉTO    |

DO PRAZDNÝCH OKÉNEK DOPLŇ SAMOHLÁSKY: a, e, i, o, u, y

**Příloha 2:** Pracovní list What are the differences?



A




B



A



B



A



B