



INVESTICE DO ROZVOJE VZDĚLÁVÁNÍ

# Vy\_32\_Inovace\_01\_Písmenková víla - písmeno A

Základní škola Jindřicha Pravečka  
Výprachtice 390

Reg.č. CZ.1.07/1.4.00/21.1674

Autor: Mgr. Žaneta Fiebigerová

# Anotace

Pracovní materiál je věnován výuce hlásky a písmene A (určen pro 1. ročník ZŠ)

- sluchová analýza hlásky v básni,
- vyhledávání písmene v textu,
- poznávání a pojmenovávání objektů na obrázcích začínajících tímto písmenem - hláskou,
- odhadování, co je na obrázku podle počtu okének v mřížce (1 okénko mřížky = 1 písmeno daného slova),
- doplňování písmen do připravené mřížky.

Já jsem  
písmenková  
víla  
a dnes vás  
seznámím  
s písmenkem ...



# PÍSMENO

a A

a A

a A

a A

a A

a A



a A

**Poslechni si básničku a soustřed' se na hlásku A.  
Zakroužkuj v básničce všechna písmena a, A, á, Á.**

**Alenko, stůj,  
auto houká,  
na něm v pytlích bílá mouka.  
Auto mouku rozváží  
z velikého nádraží.**



**Poznáš jednotlivé obrázky?**  
**Tato slova začínají na hlásku, písmeno A.**



Uhodni, který obrázek patří k dané mřížce podle okének.  
Doplň obloučky slabik a dopiš na správné místo písmeno A.

**A a**



--	--	--	--	--	--

**A a**




--	--	--	--	--

**A a**



--	--	--	--

**A a**



--	--	--	--	--	--	--

**A a**



--	--	--	--	--	--

**Znáš nějaké dívčí a chlapecké jméno začínající  
na hlásku, písmeno A?**



**A teď se můžeme všichni pochválit a zatleskat si!**



# Použité citace a obrázky:

Básnička Alenko, stůj!:

Básničky. POLITZEROVÁ, Barbora. *Zlobidlo.cz* [online]. 26.09.2010 [cit. 2011-10-12].

Dostupné z: <http://www.zlobidlo.cz/node/227>