

Název školy :Základní škola a Mateřská škola  
Prysk ,okres Česká Lípa, příspěvková organizace

Autor: Eva Vavřinová

Název materiálu:VY\_32\_INOVACE\_12  
\_ENVIRONMENTÁLNÍ VÝCHOVA\_ Chránění  
živočichové v našem okolí

Číslo projektu :CZ 1.07/1.4.00/21.1705

Anotace :Prezentace je určena žákům 3.,4.,a  
5.ročníku opakování učiva o chráněných  
obojživelnících

Zdroj: clipart OFFICE

foto: ing.Libor Dostál



INVESTICE DO ROZVOJE VZDĚLÁVÁNÍ

# Chránění živočichové v našem okolí

TEST

pro žáky 3.,4. a 5.ročníku


# Otázka 1.

**Napiš jméno živočichů na  
obrázcích**





## Otázka 2.

**Napiš názvy živočichů**




## Otázka 3.

- Který z živočichů na obrázcích se svléká z kůže a kdy?



# OTÁZKA 4.

- Co je na obrázku?
- Čí je to mládě ?
- Kde žije?



# Otázka 5.

- Kam a kdy se dává dopravní značka POZOR ŽÁBY ?



## Otázka 6.

- Jak rozeznáme užovku od zmije?



# Otázka 7.

- Který živočich byl v minulosti používán
- k předpovědi počasí?

