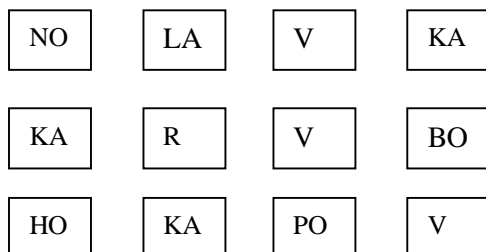
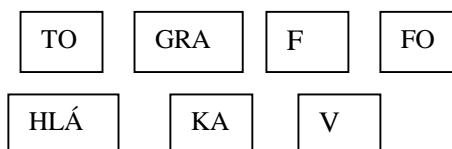


PÁROVÉ SOUHLÁSKY ó H x CH, V x F - ZADÁNÍ

1. Sestav z kostek na řádku slova a napiš je.



1. _____
3. _____
5. _____



2. _____
4. _____

2. Oprav chyby ve větách. Do závorek napiš jejich počet.

Dnes pojedeme na lov ryb. ()

Konečně napadl sních. ()

K obědu budou buchty. ()

Musíme napnout plahty. ()

Ostříhej si nechty. ()

To je ale lehký batoch. ()

Jdeme na borůvky. ()

Ve škole je fotograf. ()

3. Dopln správn písmena a vybarvuj. Dopln no : H ó modrá
CH ó červená, V ó flutá , F ó zelená

Kru__	Mrke__	Bře__
Pla__ta	Rudol__	Bu__ty
Pru__	Pozdra__	Bato__
Me__	Fotogra__	Hrá__
Sní__	Láhe__	Kře__ký

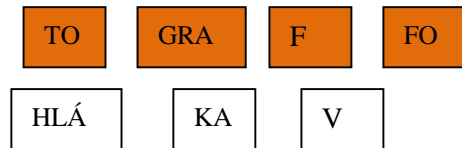
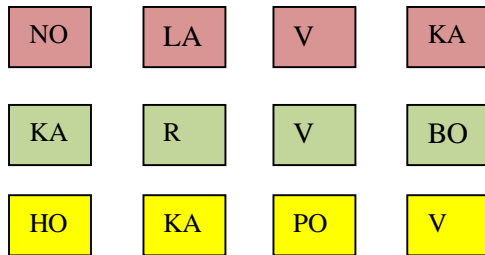
4. Najdi správnou cestu. Vybarvuj pouze polí ka , kde doplní–písmeno H nebo V.

Bu__ta	Žo__ka	Smí__	Oře__
Věte__	Le__ký	Kru__	Ho__
Mrke__	Hrá__	O__ce	Pra__
Sní__	Hou__	Ne__ty	Pá__
Zpě__	Bu__ty	Dí__ka	Bře__



PÁROVÉ SOUHLÁSKY Ó H x CH, V x F - ETNENÍ

1. Sestav z kostek na ádku slova a napi- je.



1. LANOVKA
3. BOR VKA
5. POHOVKA

2. FOTOGRAF
4. HLÁVKA

2. Oprav chyby ve v tách. Do závorky napi-jejich po et .

Dnes p jdeme na lov ryb. (0)

Kone n napadl sních. (1)

K ob du budou buchty. (0)

Musíme napnout pla hty. (1)

Ost íhej si nechty. (1)

To je ale lechký batoch. (2)

Jdeme na bor fky. (1)



Ve -kole je fotograf. (0)

3. Dopln správn písmena a vybarvuj. Dopln no : H ó modrá
CH ó červená, V ó flutá , F ó zelená

Kruh	Mrkev	Břeh
Plachta	Rudolf	Buchty
Pruh	Pozdrav	Batoch
Mech	Fotograf	Hrách
Sníh	Láhev	Křehký

4. Najdi správnou cestu. Vybarvuj pouze polí ka , kde doplní–písmeno H nebo V.

Buchta	Žofka	Smích	Ořech
Větev	Lehký	Kruh	Hoch
Mrkev	Hrách	Ovce	Prach
Sníh	Houf	Nehty	Páv
Zpěv	Buchty	Dívka	Břeh

METODICKÝ LIST

1. Úkolem žák je sestavit z jednotlivých slabik v řádku slovo. To poté napíše ve správné podobě na linku. Pozor na psaní správné hlásky.
2. Ve druhém úkolu je osm v t. řádků si pozorně prohlédnou každou v tu a pokusí se nalézt chyby. Jejich počet pak napíše za každou v tu do závorek.
Chyby mohou označit barevně, případně napsat správné písmeno nad chybné. Ty v tu jsou bez chyby.
3. Tímto úkol je určen k doplnění a vybarvení. řádky doplní do slov správné písmeno (h, ch, v, f) a dále vybarvují dle návodu.
4. Ve třetím úkolu je nutno opět doplnit správná písmena. Poté vybarvit pouze ta pole, do kterých bylo doplněno písmeno *h* nebo *v*.