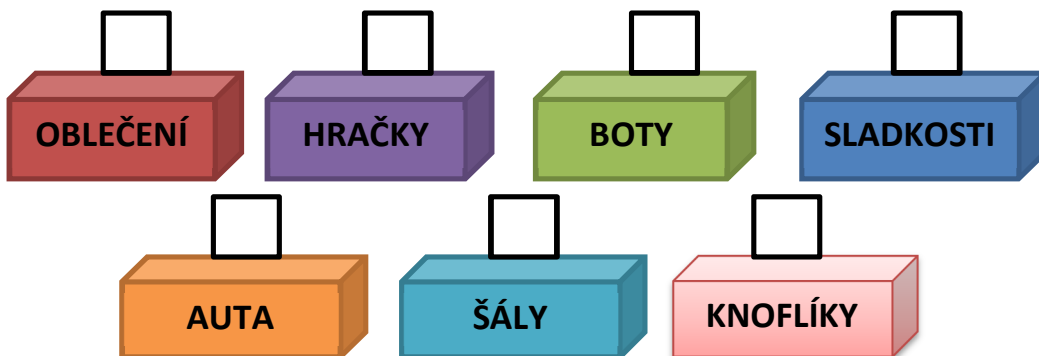


ABECEDA - ZADÁNÍ

1. Seřadte názvy krabic podle abecedy. Do rámečků zapíšete jejich pořadí.



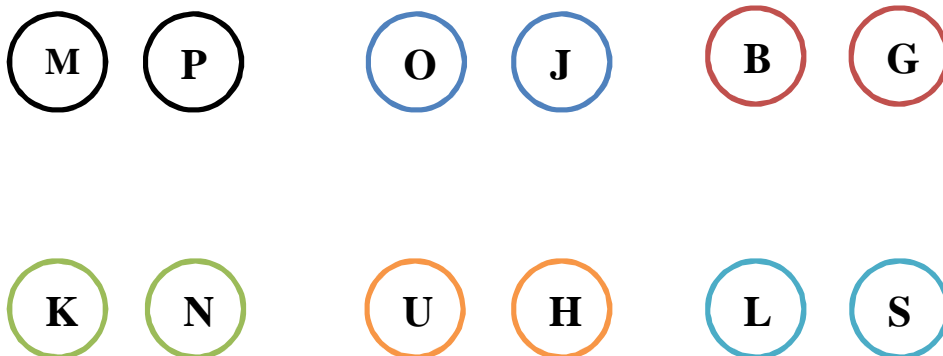
2. Posadte je do lavic podle abecedy.

1.	4.
2.	5.
3.	6.

7.	10.
8.	11.
9.	12.

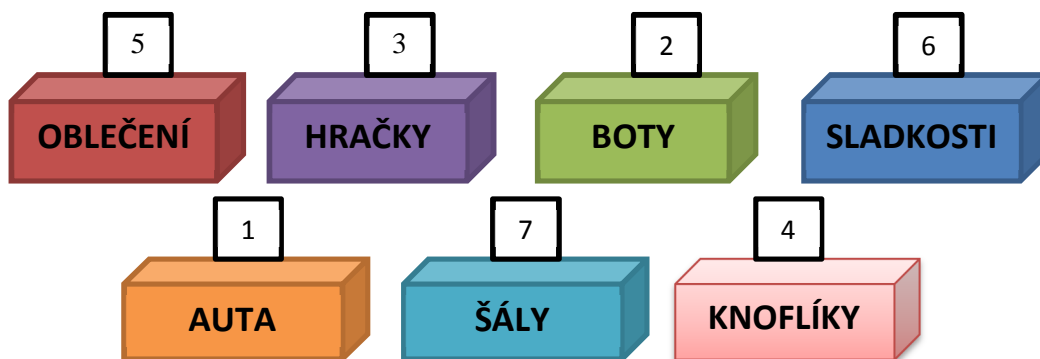
Zuzana, Lenka, Jitka, Mirek, Radek, Berta, Dianeta, Hana, Petra, Karel, Marie, Libor.

3. V každé dvojici vyznačte barevně písmeno, které je dříve v abecedě.



ABECEDA - E TĚNÍ

1. Seřaď názvy krabic podle abecedy. Do rámečků zařaď číslem jejich pořadí.



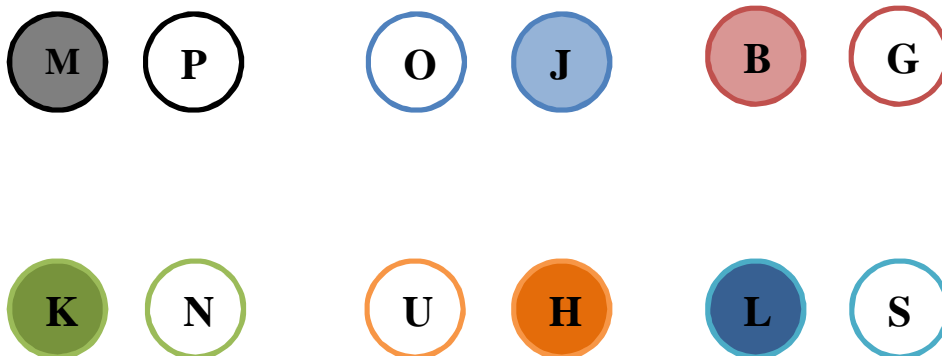
2. Posáď ty do lavic podle abecedy.

1. Berta	4. Jitka
2. Lenka	5. Karel
3. Hana	6. Libor

7. Marie	10. Radek
8. Mirek	11. Zuzana
9. Petra	12. Janeta

Zuzana, Lenka, Jitka, Mirek, Radek, Berta, Janeta, Hana, Petra, Karel, Marie, Libor.

3. V každé dvojici vyznač barevně písmeno, které je dříve v abecedě.



METODICKÝ LIST

1. V prvním úkolu mají fláci se adit názvy krabic dle abecedy. Po adí krabic zapí-í íslem do ráme ku.
2. Druhý úkol sloufí k azení jmen dle abecedy. Pod tabulkou je ada jmen. fláci je mají se adit dle abecedy a zapsat jména k ísl m dle jejich po adí.
3. Z každé dvojice vyberou fláci písmeno, které je d íve v abeced a vybarví jej.
4. V dal-ím úkolu hledají fláci ve ty sm rce názvy zví at z prvního sloupce. Poté si mohou ze zbylých písmen p e íst tajenku. Zbylá písmena mohou pro p ehlednost zakroufkovat. Dal-í ástí úkolu je se adit hledaná zví ata dle abecedy do druhého sloupce.
5. V posledním úkolu si fláci ov í znalost abecedy dopln ním chyb jíčího písmene v ad po sob jdoucích písmen. Dopln ná písmena zapí-í do o íslovaných ráme k a op t si mohou p e íst tajenku.