

VYJMENOVANÁ SLOVA PO Ó M, ZADÁNÍ

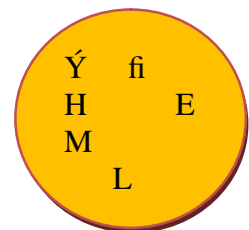
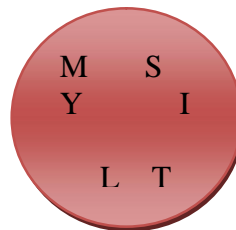
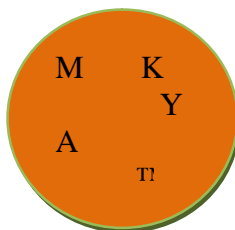

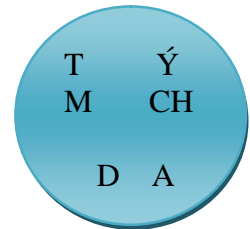
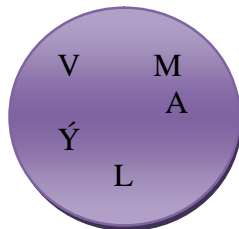
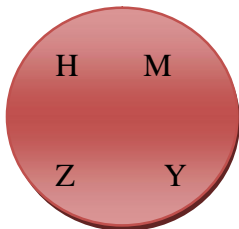
1. ty sm rka , , , . Vyhledej vyjmenovaná a p íbuzná slova. Zbylá písmena ti prozradí tajenku.

D	A	U	T	A	K	Y	M	A	Z
M	Y	Č	K	A	T	O	Ý	D	Y
Ý	O	O	O	M	Y	L	V	S	M
CH	M	Ý	Ř	Í	T	A	A	L	H
A	Y	O	S	M	Y	S	L	I	T
T	L	L	S	Y	M	Ů	R	P	A
P	R	Ů	S	M	Y	K	M	Y	K
K	Á	Š	Y	M	Š	Y	M	T	Ý
M	Y	D	L	I	T	I	T	Ý	M
H	L	E	M	Ý	Ž	Ď	K	M	S

mydlit
mýtít
hlemýřl
smýkat
chmý í
hmyz
mýval
myslít
dmýchat
my–
omyl
zamykat my–
pr smyk mýt
my ka omyl
pr mysl my–ák

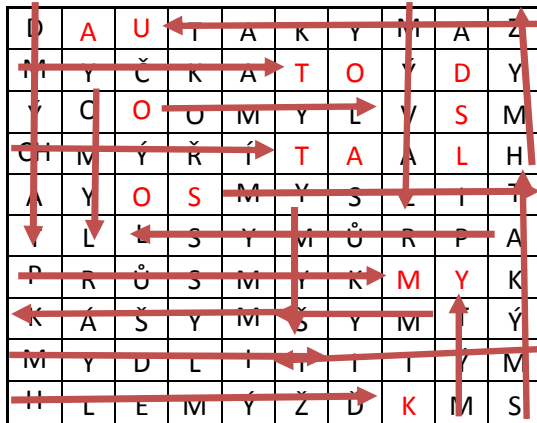
Tajenka : _____

2. V každém kroužku je ukryto vyjmenované nebo p íbuzné slovo po souhlásce M, napiš ho.



VYJMENOVANÁ SLOVA PO Ó M, E^TENÍ

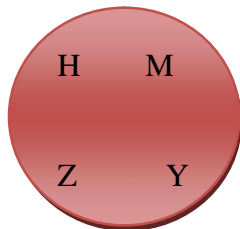
1. ty sm rka , , , . Vyhledej vyjmenovaná a p íbuzná slova. Zbylá písmena ti prozradí tajenku.



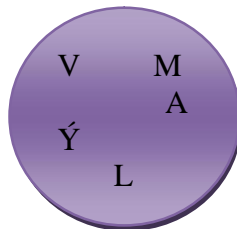
mydlit
mýtít
hlemýřl
smýkat
chmý í
hmyz
mýval
myslít
dmýchat
my-
omyl
zamykat
pr smyk
my ka
pr mysl

Tajenka : **AUTO DOSTALO SMYK**

2. V každém kroužku je ukryto vyjmenované nebo p íbuzné slovo po souhlásce M, napiš ho.




 HMYZ




 MÝVAL



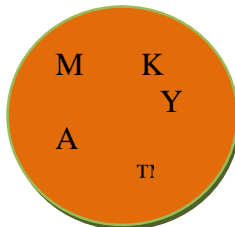
 ZAMYKAT




 DMÝCHAT



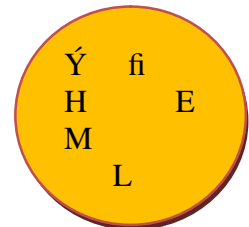
 PR MYSL



 MYTKA



 MYSLIT



 HLEMÝřl

METODICKÝ LIST

1. V prvním cvičení hledají žáci ve slovech vyjmenovaná a příbuzná slova. Ze zbylých písmen si poté přetvoří tajenku. Její znění napíše na linky pod slovy.
2. Druhé cvičení slouží k prověření znalosti vyjmenovaných a příbuzných slov. V každém kroužku je jedno slovo, jeho písmenka jsou volně rozmístěna. Žáci tato písmena složí a správné slovo napíše pod kroužek na linku.