

## SLOVESA - ZADÁNÍ

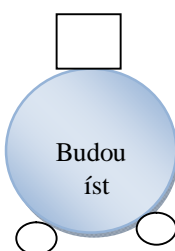
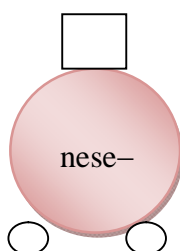
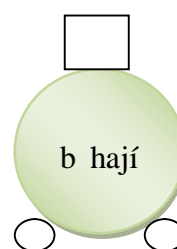

### 1. V každé řadě slova najdi všechna slovesa a zakroužkuj je.

Ten, erný, teme, ítanká, napsal, deset, písmena

Tuflka, kreslím, ty, hodn , -edá, schovala, nic

Tma, svítí, on, dlouhý, p jdou, íslo, ekl

### 2. Napiš do rámečku v jaké osobě jsou slovesa.



### 3. Urči čas sloves. Slova rozlož do tří sloupců.

p jdou, etla, ob dvám, zpíváme, budu psát, plavala, pojedu, pracujete, uva íme, sázeli, stav l, zalévají, budou hrát, ekl jsem, stojí

as minulý

as přítomný

as budoucí

_____	_____	_____
_____	_____	_____
_____	_____	_____
_____	_____	_____
_____	_____	_____

4. U sloves urči osobu a číslo. Vybarvi příslušné kroužky.

	Osoba			číslo			Osoba			číslo	
Plavou	1	2	3	j	mn	hlídá	1	2	3	j	mn
Cvičím	1	2	3	j	mn	prodává	1	2	3	j	mn
Báje	1	2	3	j	mn	pláče	1	2	3	j	mn
Stojí	1	2	3	j	mn	mluvím	1	2	3	j	mn
Spíte	1	2	3	j	mn	kupují	1	2	3	j	mn
Večeřím	1	2	3	j	mn	milujeme	1	2	3	j	mn
snídá	1	2	3	j	mn	řeknete	1	2	3	j	mn

5. Doplň do křížovky slova v příslušné osobě a správném čísle. (Všechna slova v 1. řadě jsou v jednotném čísle)

- Počítat 1.os., .j.
- Hrát 3.os., .j.
- Kreslit 2.os., .j.
- Stát 3.os., .mn.
- Mávat 1.os., .mn.
- řekat 1.os., .j.
- Znát 2.os., .mn.
- Uklízet 3.os., .j.

1.								
2.								
3.								
4.								
5.								
6.								
7.								
8.								

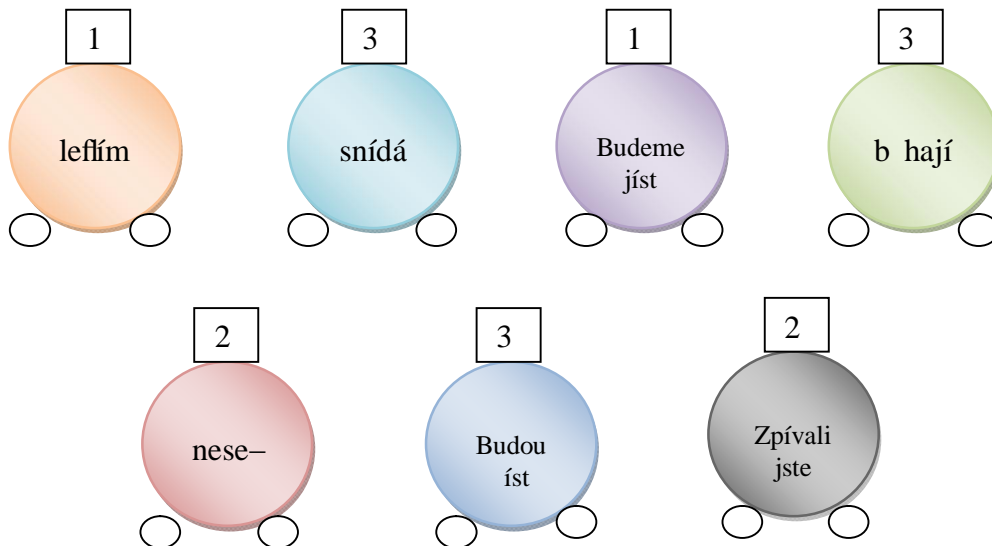
Změň tvar slovesa podle osoby, čísla a času.  
řekne: \_\_\_\_\_.

## SLOVESA - ETENÍ

### 1. V každé řadě slova najdi všechna slovesa a zakroužkuj je.

Ten, erný, teme, ítanka, napsal, deset, písma  
Tufka, kreslím, ty, hodn , -edá, schovala, nic  
Tma, svítí, on, dlouhý, p jdou, íslo, ekl

### 2. Napiš do rámečku v jaké osobě jsou slovesa.



### 3. Uřiřas sloves. Slova rozřadí do tří sloupců.

p jdou, etla, ob dvám, zpíváme, budu psát, plavala, pojedu, pracujete, uva íme, sázeli, stav l, zalévají, budou hrát, ekl jsem, stojí

as minulý

as přítomný

as budoucí

_____ ETLA _____	_____ OB DVÁM _____	_____ P JDU _____
_____ PLAVALA _____	_____ ZPÍVÁME _____	_____ BUDU PSÁT _____
_____ SÁZELI _____	_____ PRACUJETE _____	_____ POJEDU _____
_____ STAV L _____	_____ ZALÉVAJÍ _____	_____ UVA ÍME _____
_____ EKL JSEM _____	_____ STOJÍ _____	_____ BUDOU HRÁT _____

4. U sloves urči osobu a číslo. Vybarvi příslušné kroužky.

	Osoba			číslo			Osoba			číslo	
Plavou	1	2	3	j	mn	hlídá	1	2	3	j	mn
Cvičím	1	2	3	j	mn	prodává	1	2	3	j	mn
Báje	1	2	3	j	mn	pláče	1	2	3	j	mn
Stojí	1	2	3	j	mn	mluvím	1	2	3	j	mn
Spíte	1	2	3	j	mn	kupují	1	2	3	j	mn
Večeří	1	2	3	j	mn	milujeme	1	2	3	j	mn
snídá	1	2	3	j	mn	řekáte	1	2	3	j	mn

5. Doplň do křížovky slova v příslušné osobě a správném čísle. (Všechna slova v 1. řadě jsou v 1. osobě a 3. čísle.)

- Počítat 1.os., .j.
- Hrát 3.os., .j.
- Kreslit 2.os., .j.
- Stát 3.os., .mn.
- Mávat 1.os., .mn.
- Říkat 1.os., .j.
- Znát 2.os., .mn.
- Uklízet 3.os., .j.

1.	P	O	Č	Í	T	Á	M
2.	H	R	A	J	E		
3.	K	R	E	S	L	Í	Š
4.	S	T	O	J	Í		
5.	M	Á	V	Á	M	E	
6.	Ř	Í	K	Á	M		
7.		Z	N	Á	T	E	
8.	U	K	L	Í	Z	Í	

Změň tvar slovesa podle osoby, čísla a času

se říká : \_\_\_\_\_ **ASOVÁNÍ** \_\_\_\_\_.

## METODICKÝ LIST

1. V prvním úkolu mají fláci v ad slov nalézt a ozna it všechny slovesa.
2. Druhé cvičení slouží k opakování slovesné osoby. Do ráme ku fláci napíše íslem osobu jednotlivých slov.
3. Ve třetím úkolu si fláci procvi ují slovesný as. adu slov rozt ídí dle asu do tří sloupc .
4. čtvrtý úkol slouží k opakování slovesné osoby a ísla. fláci mají za úkol vybarvit u jednotlivých slov pouze správný krouflek.
5. Do k ířlovky fláci dopl ují slova, která nejprve p evedou do p íslu-né osoby a správného ísla.

U každého slova je ur ena osoba a íslo. Všechna slova budou v ase p ítomném. Tajenkou je slovo : asování.