



evropský  
sociální  
fond v ČR



MINISTERSTVO ŠKOLSTVÍ,  
MLÁDEŽE A TĚLOVÝCHOVY



## INVESTICE DO ROZVOJE VZDĚLÁVÁNÍ

<b>Kód materiálu:</b>	VY_32_INOVACE_20_ZIMNI_POCITANI_DO_STA		
<b>Název materiálu:</b>	Zimní počítání do sta		
<b>Předmět:</b>	Matematika	<b>Ročník:</b>	2.
<b>Časová dotace:</b>	45 min	<b>Datum ověření:</b>	29. 1. 2013
<b>Jméno autora:</b>	Mgr. Ludmila Šírová		
<b>Klíčová slova:</b>	Pracovní list, sčítání, odčítání do sta.		
<b>Výchovné a vzdělávací cíle:</b>	Žák sčítá a odčítá do sta.		
<b>Rozvíjené klíčové kompetence:</b>	K učení. K řešení problémů.		
<b>Anotace, metodický list:</b>	Pracovní list slouží k procvičení početních operací v číselném oboru do sta.		
<b>Použité zdroje:</b>	<p><a href="http://www.google.cz/imgres?q=zimn%C3%AD+obr%C3%A1zky&amp;hl=cs&amp;tbo=d&amp;biw=1024&amp;bih=605&amp;tbm=isch&amp;tbnid=NQsGJwaiHAMopM:&amp;imgrefurl=http://www.ycube.cz/clanek/11038/zime-vladnou-lyzari.html&amp;docid=FWB81gOVs9XY9M&amp;imgurl=http://www.ycube.cz/archiv/galerie/ycube-11175.jpg&amp;w=297&amp;h=300&amp;ei=43ASUfaoB4rdswb3woC4Bg&amp;zoom=1&amp;ved=1t:3588,r:77,s:0,i:349&amp;iact=rc&amp;dur=1496&amp;sig=111314947893531140395&amp;page=7&amp;tbnh=174&amp;tbnw=172&amp;start=76&amp;ndsp=16&amp;tx=107&amp;ty=120">http://www.google.cz/imgres?q=zimn%C3%AD+obr%C3%A1zky&amp;hl=cs&amp;tbo=d&amp;biw=1024&amp;bih=605&amp;tbm=isch&amp;tbnid=NQsGJwaiHAMopM:&amp;imgrefurl=http://www.ycube.cz/clanek/11038/zime-vladnou-lyzari.html&amp;docid=FWB81gOVs9XY9M&amp;imgurl=http://www.ycube.cz/archiv/galerie/ycube-11175.jpg&amp;w=297&amp;h=300&amp;ei=43ASUfaoB4rdswb3woC4Bg&amp;zoom=1&amp;ved=1t:3588,r:77,s:0,i:349&amp;iact=rc&amp;dur=1496&amp;sig=111314947893531140395&amp;page=7&amp;tbnh=174&amp;tbnw=172&amp;start=76&amp;ndsp=16&amp;tx=107&amp;ty=120</a></p> <p><a href="http://www.google.cz/imgres?q=zima+omalov%C3%A1nky&amp;hl=cs&amp;tbo=d&amp;biw=1024&amp;bih=605&amp;tbm=isch&amp;tbnid=2kkSrxdyXgyAmM:&amp;imgrefurl=http://www.celysvet.cz/omalovanka%3F%3D87&amp;docid=avM9th8UiwLCUM&amp;imgurl=http://www.celysvet.cz/skin/omalovanky/k_vytisknuti/rocní-období-zima/35e70a7566baaccf5fe7b30f1750c489.gif&amp;w=1520&amp;h=1737&amp;ei=3XESUcfOOITusgba9oHwDw&amp;zoom=1&amp;ved=1t:3588,r:49,s:0,i:234&amp;iact=rc&amp;dur=5&amp;sig=111314947893531140395&amp;page=3&amp;tbnh=181&amp;tbnw=158&amp;start=34&amp;ndsp=24&amp;tx=88&amp;ty=56">http://www.google.cz/imgres?q=zima+omalov%C3%A1nky&amp;hl=cs&amp;tbo=d&amp;biw=1024&amp;bih=605&amp;tbm=isch&amp;tbnid=2kkSrxdyXgyAmM:&amp;imgrefurl=http://www.celysvet.cz/omalovanka%3F%3D87&amp;docid=avM9th8UiwLCUM&amp;imgurl=http://www.celysvet.cz/skin/omalovanky/k_vytisknuti/rocní-období-zima/35e70a7566baaccf5fe7b30f1750c489.gif&amp;w=1520&amp;h=1737&amp;ei=3XESUcfOOITusgba9oHwDw&amp;zoom=1&amp;ved=1t:3588,r:49,s:0,i:234&amp;iact=rc&amp;dur=5&amp;sig=111314947893531140395&amp;page=3&amp;tbnh=181&amp;tbnw=158&amp;start=34&amp;ndsp=24&amp;tx=88&amp;ty=56</a></p> <p><a href="http://www.google.cz/imgres?q=zima+omalov%C3%A1nky&amp;hl=cs&amp;tbo=d&amp;biw=1024&amp;bih=605&amp;tbm=isch&amp;tbnid=jfHGyD40kdLI3M:&amp;imgrefurl=http://www.predskolaci.cz/%3Fp%3D8376&amp;docid=0XFZ-3q45wEUMM&amp;imgurl=http://i2.wp.com/www.predskolaci.cz/wp-content/uploads/2009/11/zimni-hry-lyzovani.gif%253Ffit%253D150%25252C150&amp;w=150&amp;h=148&amp;ei=3XESUcfOOITusgba9oHwDw&amp;zoom=1&amp;ved=1t:3588,r:56,s:0,i:255&amp;iact=rc&amp;dur=5&amp;sig=111314947893531140395&amp;page=3&amp;tbnh=118&amp;tbnw=120&amp;start=34&amp;ndsp=24&amp;tx=67&amp;ty=66">http://www.google.cz/imgres?q=zima+omalov%C3%A1nky&amp;hl=cs&amp;tbo=d&amp;biw=1024&amp;bih=605&amp;tbm=isch&amp;tbnid=jfHGyD40kdLI3M:&amp;imgrefurl=http://www.predskolaci.cz/%3Fp%3D8376&amp;docid=0XFZ-3q45wEUMM&amp;imgurl=http://i2.wp.com/www.predskolaci.cz/wp-content/uploads/2009/11/zimni-hry-lyzovani.gif%253Ffit%253D150%25252C150&amp;w=150&amp;h=148&amp;ei=3XESUcfOOITusgba9oHwDw&amp;zoom=1&amp;ved=1t:3588,r:56,s:0,i:255&amp;iact=rc&amp;dur=5&amp;sig=111314947893531140395&amp;page=3&amp;tbnh=118&amp;tbnw=120&amp;start=34&amp;ndsp=24&amp;tx=67&amp;ty=66</a></p> <p><a href="http://t2.gstatic.com/images?q=tbn:ANd9GcQaoSaoNRwTjCZS3DUj3MRzJqj67hBn3aT9qqgHZCZ0DMEL0lj3dw">http://t2.gstatic.com/images?q=tbn:ANd9GcQaoSaoNRwTjCZS3DUj3MRzJqj67hBn3aT9qqgHZCZ0DMEL0lj3dw</a></p>		

*Tento výukový materiál byl vytvořen v rámci projektu EU peníze školám.  
Základní škola a Mateřská škola Veřovice, příspěvková organizace*



evropský  
sociální  
fond v ČR



EVROPSKÁ UNIE



MINISTERSTVO ŠKOLSTVÍ,  
MLÁDEŽE A TĚLOVÝCHOVY







OP Vzdělávání  
pro konkurenceschopnost



INVESTICE DO ROZVOJE VZDĚLÁVÁNÍ

## ZIMNÍ POČÍTÁNÍ DO STA

15 + 8 =	67 + 21 =	67 + 22 =	3 + 16 + 18 =
45 - 7 =	96 - 83 =	84 - 31 =	46 - 5 + 11 =
75 + 3 =	49 - 12 =	37 + 49 =	76 - 50 + 2 =
4 + 69 =	84 + 12 =	82 - 64 =	86 - 27 + 3 =
9 + 34 =	38 - 26 =	82 + 12 =	12 + 34 + 9 =
3 + 28 =	95 - 10 =	39 - 23 =	44 - 34 + 5 =
75 - 7 =	48 - 28 =	93 - 73 =	52 - 11 + 6 =
96 - 6 =	27 - 13 =	38 + 14 =	7 - 3 + 87 =
56 - 8 =	84 + 11 =	93 - 76 =	57 + 11 - 7 =
8 + 60 =	28 - 17 =	84 - 63 =	45 - 5 + 2 =
5 + 49 =	82 + 13 =	72 + 14 =	74 - 45 + 7 =
86 + 1 =	72 + 10 =	57 + 38 =	38 - 11 + 8 =
57 + 7 =	28 - 15 =	83 - 52 =	84 - 6 - 8 =
97 - 8 =	93 - 22 =	39 + 23 =	48 - 7 + 12 =
9 + 83 =	50 - 40 =	50 + 42 =	48 + 7 - 12 =
47 - 7 =	94 - 53 =	38 - 29 =	85 - 15 - 1 =
48 + 7 =	38 + 11 =	53 - 35 =	4 + 56 + 23 =
9 + 73 =	62 + 27 =	29 + 27 =	53 + 6 - 11 =
57 - 5 =	17 + 32 =	28 - 16 =	63 - 15 + 6 =
39 + 9 =	20 + 64 =	86 - 75 =	45 - 7 + 22 =
			

Tento výukový materiál byl vytvořen v rámci projektu EU peníze školám.

Základní škola a Mateřská škola Veřovice, příspěvková organizace



evropský  
sociální  
fond v ČR



EVROPSKÁ UNIE



MINISTERSTVO ŠKOLSTVÍ,  
MLÁDEŽE A TĚLOVÝCHOVY



OP Vzdělávání  
pro konkurenceschopnost



## INVESTICE DO ROZVOJE VZDĚLÁVÁNÍ

$15 + 8 = 23$	$67 + 21 = 88$	$67 + 22 = 89$	$3 + 16 + 18 = 37$
$45 - 7 = 38$	$96 - 83 = 13$	$84 - 31 = 53$	$46 - 5 + 11 = 52$
$75 + 3 = 78$	$49 - 12 = 37$	$37 + 49 = 86$	$76 - 50 + 2 = 28$
$4 + 69 = 73$	$84 + 12 = 96$	$82 - 64 = 18$	$86 - 27 + 3 = 62$
$9 + 34 = 43$	$38 - 26 = 12$	$82 + 12 = 94$	$12 + 34 + 9 = 55$
$3 + 28 = 31$	$95 - 10 = 85$	$39 - 23 = 16$	$44 - 34 + 5 = 15$
$75 - 7 = 68$	$48 - 28 = 20$	$93 - 73 = 20$	$52 - 11 + 6 = 47$
$96 - 6 = 90$	$27 - 13 = 14$	$38 + 14 = 52$	$7 - 3 + 87 = 91$
$56 - 8 = 48$	$84 + 11 = 95$	$93 - 76 = 17$	$57 + 11 - 7 = 61$
$8 + 60 = 68$	$28 - 17 = 11$	$84 - 63 = 21$	$45 - 5 + 2 = 38$
$5 + 49 = 54$	$82 + 13 = 95$	$72 + 14 = 86$	$74 - 45 + 7 = 36$
$86 + 1 = 87$	$72 + 10 = 82$	$57 + 38 = 95$	$38 - 11 + 8 = 35$
$57 + 7 = 64$	$28 - 15 = 13$	$83 - 52 = 31$	$84 - 6 - 8 = 70$
$97 - 8 = 89$	$93 - 22 = 71$	$39 + 23 = 62$	$48 - 7 + 12 = 53$
$9 + 83 = 92$	$50 - 40 = 10$	$50 + 42 = 92$	$48 + 7 - 12 = 43$
$47 - 7 = 40$	$94 - 53 = 41$	$38 - 29 = 9$	$85 - 15 - 1 = 69$
$48 + 7 = 55$	$38 + 11 = 49$	$53 - 35 = 18$	$4 + 56 + 23 = 83$
$9 + 73 = 82$	$62 + 27 = 89$	$29 + 27 = 56$	$53 + 6 - 11 = 48$
$57 - 5 = 52$	$17 + 32 = 49$	$28 - 16 = 12$	$63 - 15 + 6 = 54$
$39 + 9 = 48$	$20 + 64 = 84$	$86 - 75 = 11$	$45 - 7 + 22 = 60$

*Tento výukový materiál byl vytvořen v rámci projektu EU peníze školám.*

*Základní škola a Mateřská škola Veřovice, příspěvková organizace*