

Hrátky s vyjmenovanými slovy po B

VY_32_INOVACE_08

Registrační číslo projektu:	CZ.1.07/1.4.00/21.3275
Šablona:	III/2 Inovace a zkvalitnění výuky prostřednictvím ICT
Sada:	VY_32_INOVACE_08
Datum:	11. 1. 2012
Název:	Hrátky s vyjmenovanými slovy po B
Předmět:	Český jazyk
Ročník:	4.
Očekávaný výstup:	Rozlišuje i-í/y-ý ve vyjmenovaných a příbuzných slovech po B
Klíčová slova:	Křížovka, doplňování, přesmyčky, pořadí vyjmenovaných slov
Druh učebního materiálu:	Pracovní list
Autor:	Mgr. Veronika Černá
Adresa školy:	Základní škola Zbečno, okres Rakovník, Zbečno 23, 270 24 Zbečno
Anotace:	Pracovní list je určený na procvičování vyjmenovaných a příbuzných slov po B.
Využití v hodině:	Pracovní list jsem použila v úvodu hodiny. Žáci se aktivně podíleli na úkolech a práce je bavila.

Autorem materiálu a všech jeho částí, není-li uvedeno jinak, je Mgr. Veronika Černá.



evropský
sociální
fond v ČR



EVROPSKÁ UNIE



MINISTERSTVO ŠKOLSTVÍ,
MLÁDEŽE A TĚLOVÝCHOVY



OP Vzdělávání
pro konkurenceschopnost

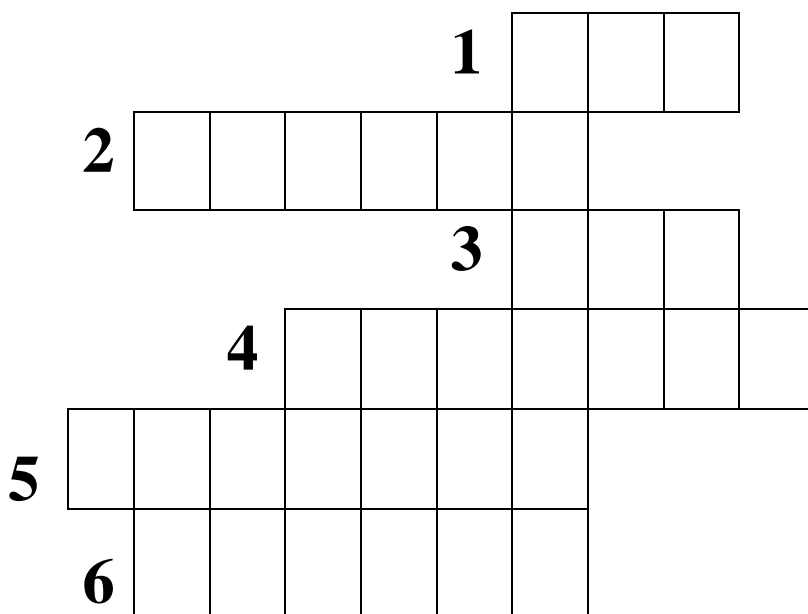

INVESTICE DO ROZVOJE VZDĚLÁVÁNÍ

Hrátky s vyjmenovanými slovy po B

1.) Křížovka

Vyřeš obrázkovou křížovku vyplněním vyjmenovaných slov po B a napiš, co vzniklé slovo znamená:

- 1.) 2.) 3.) 4.) 5.) 6.)



Autorem materiálu a všech jeho částí, není-li uvedeno jinak, je Mgr. Veronika Černá.

2.) Doplnovačka

Doplň správné i-í/y-ý. Poté vypiš slova příbuzná a k nim pak vyjmenované slovo od kterého jsou odvozena.

Kob_la a b_k b_li b_lí. Bab_čka ob_vá pěkný b_ly byt. Z léč_vých b_l_nek se vyrábí b_l_nkový čaj. Ob_čejný, b_strý a hb_tý chlapec b_dlí v Př_b_slavi. Ob_vatelem b_tu b_l Zb_něk, který si tam př_vezl ob_čejný náb_tek. V zab_dleném ob_vacím pokoji jsou b_cí hod_ny.

3.) Přesmyčky

Vylušti přesmyčky a pak s danými slovy utvoř krátké věty.

OLBAKY –

VABYOTEL –

BŘIPYVASL-

ŘÍPTEBYK -

KÁBTNYE –

KYDOBTE -

LYNBIA -

ČEJBYO –

4.) Pořadí slov

Očísluj vyjmenovaná slova ve správném pořadí.

BYT

BÝT

OBYVATEL

BYSTRÝ

KOBYLA

PŘIBYSLAV

BYDLIT

PŘÍBYTEK

BÝK

DOBYTEK

OBYČEJ

BYLINA

NÁBYTEK

ZBYTEK

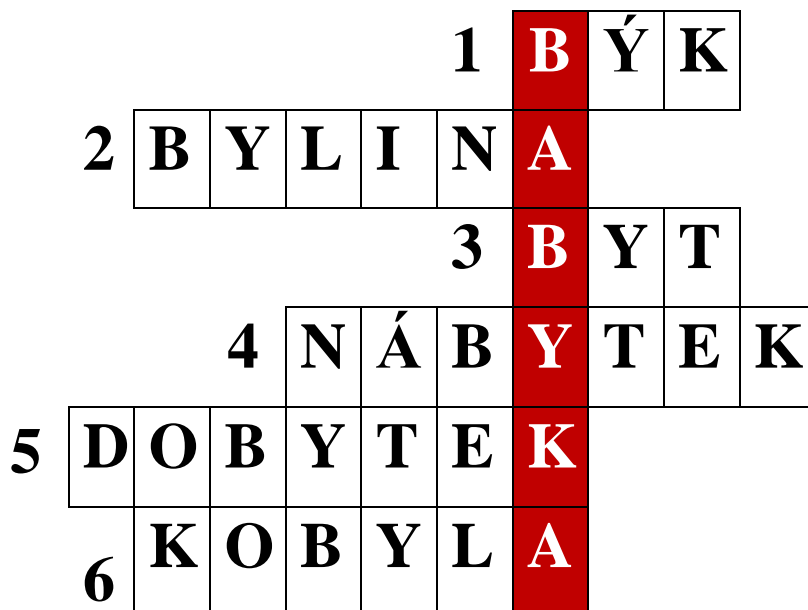

Autorem materiálu a všech jeho částí, není-li uvedeno jinak, je Mgr. Veronika Černá.

Klíč k řešení:

Hrátky s vyjmenovanými slovy po B

1.) Křížovka

Vyřeš obrázkovou křížovku vyplněním vyjmenovaných slov po B a napiš, co vzniklé slovo znamená:



Autorem materiálu a všech jeho částí, není-li uvedeno jinak, je Mgr. Veronika Černá.

2.) Doplnovačka

Doplň správné i-í/y-y. Poté vypište slova příbuzná a k nim pak vyjmenované slovo od kterého jsou odvozena.

Kobyla a byk byli bilí. Babička obyvá pěkný bilý byt. Z léčivých bylinek se vyrábí bylinkový čaj. Obyčejný, bystrý a hbitý chlapec bydlí v Přibyslavi. Obyvatelem bytu byl Zbyněk, který si tam přivezl obyčejný nábytek. V zabydleném obyvacím pokoji jsou bicí hodiny.

3.) Přesmyčky

Vylušti přesmyčky a pak s danými slovy utvoř krátké věty.

OLBAKY – **KOBYLA**
BŘIPYVASL- **PŘIBYSLAV**
KÁBTNYE – **NÁBYTEK**
LYNBIA - **BYLINA**

VABYOTEL – **OBYVATEL**
ŘÍPTEBYK - **PŘÍBYTEK**
KYDOBTE - **DOBYTEK**
ČEJBYO – **OBYČEJ**

4.) Pořadí slov

Očísluj vyjmenovaná slova ve správném pořadí

4	1	3
BYT	BÝT	OBYVATEL
10	12	14
BYSTRÝ	KOBYLA	PŘIBYSLAV
2	5	13
BYDLIT	PŘÍBYTEK	BÝK
7	9	11
DOBYTEK	OBYČEJ	BYLINA
	6	8
	NÁBYTEK	ZBYTEK

Autorem materiálu a všech jeho částí, není-li uvedeno jinak, je Mgr. Veronika Černá.



evropský
sociální
fond v ČR



EVROPSKÁ UNIE



MINISTERSTVO ŠKOLSTVÍ,
MLÁDEŽE A TĚLOVÝCHOVY



OP Vzdělávání
pro konkurenceschopnost

INVESTICE DO ROZVOJE VZDĚLÁVÁNÍ

Použité zdroje:

Obrazový materiál čerpaný:

[cit. 2011-12-28]. Dostupné pod licencí CreativeCommons na WWW:

<http://images.google.com/imgres?q=b%C3%BDk&num=10&hl=cs&biw=1280&bih=612&tbs=sur:fmc,ftp:clipart&tbn=isch&imgrefurl=http://www.detskeomalovanky.cz/188/rozzureny-byk/&tbnid=B-4K167TuyUZzM&docid=p6gEb5XXpGCTcM&ved=0CEcQhRYoAA&dur=1226>

[cit. 2011-12-28]. Dostupné pod licencí CreativeCommons na WWW:

http://images.google.com/imgres?q=bylina&num=10&hl=cs&biw=1280&bih=612&tbs=sur:fmc,ftp:clipart&tbn=isch&tbnid=Jdw7Yq01v68NJM:&imgrefurl=http://www.oskole.sk/%3Fid_cat%3D15%26clanok%3D1495&docid=8u-ahMZdJ-6I2M&imgurl=http://www.oskole.sk/userfiles/image/novy/obrazky%252520OSKOLE/Prirodoveda/1.jpg&w=206&h=392&ei=WBINT-6WGYOeOrbbwcEC&zoom=1&iact=rc&dur=625&sig=108857831543248859483&sqi=2&page=1&tbnh=116&tbnw=61&start=0&ndsp=24&ved=1t:429,r:0,s:0&tx=28&ty=15

[cit. 2011-12-28]. Dostupné pod licencí CreativeCommons na WWW:

http://images.google.com/imgres?q=byt&hl=cs&biw=1280&bih=612&tbs=sur:fmc,ftp:clipart&tbn=isch&tbnid=tWIpkAeDYhb4ZM:&imgrefurl=http://www.123rf.com/photo_11852269_country-house-architecture-building-village-apartment-nature.html&docid=vMusjV6T5LGrZM&imgurl=http://us.123rf.com/400wm/400/400/ofchina/ofchina1201/ofchina120100171/11852269-country-house-architecture-building-village-apartment-nature.jpg&w=400&h=400&ei=hBINT7DPDM7oObnRvKoC&zoom=1&iact=hc&vpx=122&vpy=55&dur=43&hovh=225&hovw=225&tx=84&ty=101&sig=108857831543248859483&page=7&tbnh=141&tbnw=149&start=141&ndsp=24&ved=1t:429,r:18,s:141

[cit. 2011-12-28]. Dostupné pod licencí CreativeCommons na WWW:

<http://images.google.com/imgres?q=n%C3%A1bytek&hl=cs&biw=1280&bih=612&tbs=sur:fmc,ftp:clipart&tbn=isch&tbnid=Hyy4cQJfHla6VM:&imgrefurl=http://www.strechy-thermowood-izolacie.sk/zahradny-nabytok-prowood-zahradne-sety/121-zahradny-nabytok-set-12-tepelne-upravena-finska-borovica-thermowood.html&docid=9EvQrdXqPOvM5M&imgurl=http://www.strechy-thermowood-izolacie.sk/121-483-large/zahradny-nabytok-set-12-tepelne-upravena-finska-borovica-thermowood.jpg&w=300&h=300&ei=FBpNT5riCsKEOrfO5aIC&zoom=1&iact=rc&dur=586&sig=108857831543248859483&page=3&tbnh=133&tbnw=130&start=35&ndsp=25&ved=1t:429,r:0,s:35&tx=71&ty=94>

Autorem materiálu a všech jeho částí, není-li uvedeno jinak, je Mgr. Veronika Černá.



evropský
sociální
fond v ČR



EVROPSKÁ UNIE



MINISTERSTVO ŠKOLSTVÍ,
MLÁDEŽE A TĚLOVÝCHOVY



OP Vzdělávání
pro konkurenceschopnost

INVESTICE DO ROZVOJE VZDĚLÁVÁNÍ

[cit. 2011-12-28]. Dostupné pod licencí CreativeCommons na WWW:

http://images.google.com/imgres?q=dobytek&num=10&hl=cs&biw=1280&bih=612&tbs=sur:fmc,ftp:clipart&tbnid=oNAUao1peZNBQM:&imgrefurl=http://www.gospelgifs.com/art_pages_20/grazing_cows_50.htm&docid=aCOdKwSPKtDaVM&imgurl=http://www.gospelgifs.com/art_pages_20/images/cow3.gif&w=560&h=354&ei=3RpNT9WiN4SZOqTEjaEC&zoom=1&iact=rc&dur=489&sig=108857831543248859483&sqi=2&page=1&tbnh=96&tbnw=152&start=0&ndsp=21&ved=1t:429,r:19,s:0&tx=50&ty=68

[cit. 2011-12-28]. Dostupné pod licencí CreativeCommons na WWW:

http://images.google.com/imgres?q=kreslen%C3%BD+k%C5%AF%C5%88&hl=cs&sa=X&biw=1280&bih=612&tbs=sur:fmc,ftp:clipart&tbnid=Mw_kfdPR6x7uvM:&imgrefurl=http://tlc.howstuffworks.com/family/how-to-draw-a-horse.htm&docid=sBrRB4Jhd7eVyM&imgurl=http://static.ddmcdn.com/gif/how-to-draw-animals-136.jpg&w=400&h=352&ei=VhtNT6L5C5GbOrjImKQC&zoom=1&iact=hc&vpx=119&vpy=203&dur=395&hovh=114&hovw=130&tx=156&ty=127&sig=108857831543248859483&page=1&tbnh=114&tbnw=130&start=0&ndsp=21&ved=1t:429,r:14,s:0

Autorem materiálu a všech jeho částí, není-li uvedeno jinak, je Mgr. Veronika Černá.



evropský
sociální
fond v ČR



EVROPSKÁ UNIE



MINISTERSTVO ŠKOLSTVÍ,
MLÁDEŽE A TĚLOVÝCHOVY



OP Vzdělávání
pro konkurenceschopnost

INVESTICE DO ROZVOJE VZDĚLÁVÁNÍ