

Hrátky s vyjmenovanými slovy po M

VY_32_INOVACE_14

Registrační číslo projektu:	CZ.1.07/1.4.00/21.3275
Šablona:	III/2 Inovace a zkvalitnění výuky prostřednictvím ICT
Sada:	VY_32_INOVACE_14
Datum:	25. 1. 2012
Název:	Hrátky s vyjmenovanými slovy po M
Předmět:	Český jazyk
Ročník:	4.
Očekávaný výstup:	Rozlišuje i-í/y-ý ve vyjmenovaných a příbuzných slovech po M
Klíčová slova:	Doplňování, přesmyčky, abeceda
Druh učebního materiálu:	Pracovní list
Autor:	Mgr. Veronika Černá
Adresa školy:	Základní škola Zbečno, okres Rakovník, Zbečno 23, 270 24 Zbečno
Anotace:	Pracovní list je určený na procvičování vyjmenovaných a příbuzných slov po M.
Využití v hodině:	Pracovní list jsem použila v úvodu hodiny. Práce žáky bavila a hravou formou si procvičili vyjmenovaná slova po M.

Autorem materiálu a všech jeho částí, není-li uvedeno jinak, je Mgr. Veronika Černá.



evropský
sociální
fond v ČR



EVROPSKÁ UNIE



MINISTERSTVO ŠKOLSTVÍ,
MLÁDEŽE A TĚLOVÝCHOVY





OP Vzdělávání
pro konkurenceschopnost





INVESTICE DO ROZVOJE VZDĚLÁVÁNÍ



Hrátky s vyjmenovanými slovy po M



1.) Příběh


Dopište k obrázkům vyjmenovaná slova. Vyjmenovaná slova a příbuzná slova po M podtrhněte červeně. Ostatní vyjmenovaná a příbuzná slova podtrhněte modře.

Dřevorubci blízko města  začali  paseku. Práce to nebyla lehká.



Museli  těžkými kládami po zemi. Aby jim nebyla zima, tak si pak museli  oheň. Do této chvíle žilo na pasece plno  a .

Občas se zde nachomýtl i nějaký . Ale teď se zde začal stavět krásný .

Žili zde mlynář s mlynářkou, kteří byli hodně ustrašení. Mysleli si, že když budou  ,nikdo se k nim nedostane. Ale mýlili se! Jednou večer, když mlynářka 

nádobí,  ,že zde něco cupitá. Třáslí se strachy a báli se pohnout. Najednou viděli, jak z

peřiny na posteli létají bílá . Přišli blíž a co nevidí. V peřině měla hnízdo malé

 s mláděty!, „My jsme ale strašpytlové,“ řekli si. Vzali  i s mláděty a pustili jí ven. Od té doby se přestali bát a žili spokojeně.

Autorem materiálu a všech jeho částí, není-li uvedeno jinak, je Mgr. Veronika Černá.

2.) Hádanky

Podtrhněte ve větách ukrytá vyjmenovaná slova po M.

My šli včera na procházku.

Neli, to myš leze pro sýr.

My slitování nemáme.

Hmyzožravec je například krtek.

Hrůza, my Katce ale pomůžeme.

3.) Abeceda

Seřaďte vyjmenovaná slova po M podle abecedy.

4.) Doplnovačka

Dopíšte vyjmenovaná slova po M.

--	--	--	--	--	--	--	--

	M			
--	---	--	--	--

--	--	--	--

			K		
--	--	--	---	--	--

			M			
--	--	--	---	--	--	--

Autorem materiálu a všech jeho částí, není-li uvedeno jinak, je Mgr. Veronika Černá.



Klíč k řešení:

Hrátky s vyjmenovanými slovy po M

1.) Příběh

Dopište k obrázkům vyjmenovaná slova. Vyjmenovaná slova a příbuzná slova po M podtrhněte červeně. Ostatní vyjmenovaná a příbuzná slova podtrhněte modře.

LITOMYŠLE

MÝTIT

Dřevorubci blízko města  začali  paseku. Práce to nebyla lehká.



SMÝKAT

DMÝCHAT

Museli  těžkými kládami po zemi. Aby jim nebyla zima, tak pak museli  oheň.

HMYZU

MYŠÍ

Do této chvíle žilo na pasece plno  a . Občas se zde nachomýtl i nějaký

HLEMÝŽĎ

MLÝN

. Ale teď se zde začal stavět krásný . Žili zde mlynář s mlynářkou, kteří byli

ZAMYKAT

MLÝN

hodně ustrašení. Mysleli si, že když budou  , nikdo se k nim nedostane.




MYLA

SLYŠELI

Ale mýlili se! Jednou večer, když mlynářka  nádobí, , že zde něco cupitá. Tráslí se strachy a báli se pohnout. Najednou viděli, jak z peřiny na posteli létá bílé

CHMÝŘÍ

MYŠKY

. Přišli blíž a co nevidí. V peřině měla hnízdo malé  s mlád'aty! „My jsme ale strašpytlové,“ řekli si. Vzali  i s mlád'aty a pustili jí ven. Od té doby se přestali bát.

Autorem materiálu a všech jeho částí, není-li uvedeno jinak, je Mgr. Veronika Černá.

2.) Hádanky

Podtrhněte ve větách ukrytá vyjmenovaná slova po M.

My šli včera na procházku.

Neli, to myš leze pro sýr.

My slitování nemáme.

Hmyzožravec je například krtek.

Hrůza, my Katce ale pomůžeme.

3.) Abeceda

Seřaďte vyjmenovaná slova po M podle abecedy.

DMÝCHAT, HLEMÝŽĎ, HMYZ, CHMÝŘÍ, LITOMYŠL, MY, MÝLIT SE, MYSLIT, MYŠ, MÝT, MÝTIT, NACHOMÝTNOUT SE, SMÝKAT, ZAMYKAT.

4.) Doplnovačka

Dopíšte vyjmenovaná slova po M.

L	I	T	O	M	Y	Š	L
---	---	---	---	---	---	---	---

CH	M	Ý	Ř	Í
----	---	---	---	---

H	M	Y	Z
---	---	---	---

S	M	Ý	K	A	T
---	---	---	---	---	---

H	L	E	M	Ý	Ž	Ď
---	---	---	---	---	---	---

Autorem materiálu a všech jeho částí, není-li uvedeno jinak, je Mgr. Veronika Černá.



evropský
sociální
fond v ČR



EVROPSKÁ UNIE



MINISTERSTVO ŠKOLSTVÍ,
MLÁDEŽE A TĚLOVÝCHOVY



OP Vzdělávání
pro konkurenceschopnost

INVESTICE DO ROZVOJE VZDĚLÁVÁNÍ

Použité zdroje:

Obrazový materiál čerpaný:

[cit. 2012-01-20]. Dostupné pod licencí CreativeCommons na WWW:

<http://images.google.com/imgres?q=m%C4%9Bsto&start=69&num=10&hl=cs&biw=1280&bih=612&tbs=sur:fmc,ipt:clipart&tbm=isch&tbnid=ISiNb49OZNry0M:&imgrefurl=http://prouettes.over-blog.com/article-3386133.html&docid=ru4tyKVASaJuxM&imgurl=http://idata.over-blog.com/0/38/45/10/joce-2/ville.gif&w=482&h=360&ei=DTJNT8CmNYSDOpGfkK8C&zoom=1&iact=hc&vpx=260&vpy=109&dur=26&hovh=194&hovw=260&tx=147&ty=146&sig=108857831543248859483&sqi=2&page=4&tbnh=135&tbnw=180&ndsp=26&ved=1t:429,r:1,s:69>

<http://images.google.com/imgres?q=k%C3%A1cen%C3%AD+strom%C5%AF&num=10&hl=cs&biw=1280&bih=612&tbs=sur:fmc,ipt:clipart&tbm=isch&tbnid=NqIr0RW67hHn2M:&imgrefurl=http://www.localtraders.com/tree-surgeons-in-isle-of-man/&docid=5uyU7ABohfL2mM&imgurl=http://www.localtraders.com/images/peeps/tree-surgeons.jpg&w=430&h=288&ei=1TJNT5bCCerqOcn01JoC&zoom=1&iact=hc&vpx=742&vpy=181&dur=30&hovh=184&hovw=274&tx=148&ty=72&sig=108857831543248859483&sqi=2&page=1&tbnh=120&tbnw=154&start=0&ndsp=23&ved=1t:429,r:5,s:0>

<http://www.clker.com/clipart-hauling-the-yule-log.html>

<http://images.google.com/imgres?q=ohe%C5%88&start=212&num=10&hl=cs&biw=1280&bih=612&tbs=sur:fmc,ipt:clipart&tbm=isch&tbnid=V7PAntrSnBneZM:&imgrefurl=http://www.kirbysrainbowresort.net/games/ssultra/ability.html&docid=9WbqH3A27-GBrM&imgurl=http://www.kirbysrainbowresort.net/multimedia/pictures/ssultra/fire.png&w=406&h=320&ei=YDhNT4KzLISZOqTEjaEC&zoom=1&chk=sbg&iact=hc&vpx=265&vpy=300&dur=738&hovh=199&hovw=253&tx=139&ty=164&sig=108857831543248859483&sqi=2&page=9&tbnh=134&tbnw=170&ndsp=29&ved=1t:429,r:23,s:212>

http://images.google.com/imgres?q=moucha+dom%C3%A1c%C3%AD&hl=cs&sa=X&biw=1280&bih=612&tbs=sur:fmc&tbm=isch&tbnid=KZQghUQG-oC2IM:&imgrefurl=http://www.artinfofocus.com/Flys.htm&docid=t_KJtQw9MVYCLM&imgurl=http://www.artinfofocus.com/Flys_files/House-Fly375_Copy8006.jpg&w=528&h=402&ei=8jlNT-aEAsidOpmh7aAC&zoom=1&iact=hc&vpx=793&vpy=236&dur=1441&hovh=196&hovw=257&tx=167&ty=141&sig=108857831543248859483&page=4&tbnh=124&tbnw=162&start=69&ndsp=25&ved=1t:429,r:23,s:69

<http://www.bocekilaclamasi.gen.tr/ilaclama/fareler-kac-tane-dogurur.html>

http://images.google.com/imgres?q=%C5%A1nek&num=10&hl=cs&biw=1280&bih=612&tbs=sur:fmc&tbm=isch&imgrefurl=http://cz.123rf.com/photo_6143762_hezk--kreslen---

Autorem materiálu a všech jeho částí, není-li uvedeno jinak, je Mgr. Veronika Černá.



evropský
sociální
fond v ČR



EVROPSKÁ UNIE



MINISTERSTVO ŠKOLSTVÍ,
MLÁDEŽE A TĚLOVÝCHOVY



OP Vzdělávání
pro konkurenceschopnost

INVESTICE DO ROZVOJE VZDĚLÁVÁNÍ

[nek.html&tbnid=-](#)

[GVzzk2M6vst3M&docid=HA5YEyhZTJsh3M&ved=0CEYQhRYoAA&dur=4368](#)

<http://images.google.com/imgres?q=vodn%C3%AD+ml%C3%BDn&hl=cs&sa=X&biw=1280&bih=612&tbs=sur:fmc, itp:clipart&tbnid=pXITS35b6UpgIM:&imgrefurl=http://www.wind-works.org/photos/softwareclipart.html&docid=FUE5tp-qZiJUeM&imgurl=http://www.wind-works.org/photos/WP11windmill07.jpg&w=601&h=595&ei=fiFNT4m6E8LsOdKaobMC&zoom=1&iact=rc&dur=586&sig=108857831543248859483&page=1&tbnh=170&tbnw=172&start=0&ndsp=12&ved=1t:429,r:1,s:0&tx=122&ty=108>

<http://images.google.com/imgres?q=kl%C3%AD%C4%8D&num=10&hl=cs&biw=1280&bih=612&tbs=sur:fmc&tbnid=isch&imgrefurl=http://www.fab-shop.cz/index.php%3FopType%3DopShowDet%26zn%3D334&tbnid=piHNfk9pM0sWfM&docid=XdTQmuAiQpsu9M&ved=0CG8QhRYoAg&dur=1663>

http://images.google.com/imgres?q=ucho&start=10&num=10&hl=cs&biw=1280&bih=612&tbs=sur:fmc&tbnid=isch&tbnid=R_kp1PG-SiFWM:&imgrefurl=http://en.wikipedia.org/wiki/File:Ear.jpg&docid=iCJUhdOORFBKeM&imgurl=http://upload.wikimedia.org/wikipedia/commons/b/b8/Ear.jpg&w=546&h=856&ei=5z5NT8C1IaKI4gSn9oD_Ag&zoom=1&iact=hc&vpx=254&vpy=278&dur=536&hovh=175&hovw=111&tx=88&ty=101&sig=108857831543248859483&sqi=2&page=2&tbnh=138&tbnw=88&ndsp=28&ved=1t:429,r:1,s:10

<http://images.google.com/imgres?q=n%C3%A1dob%C3%AD&num=10&hl=cs&biw=1280&bih=612&tbs=sur:fmc&tbnid=isch&imgrefurl=http://www.novinky.cz/bydleni/jak-na-to/140931-jak-si-hrave-poradit-s-generalnim-uklidem-domacnosti.html&tbnid=sXPi1URkAjcU9M&docid=-XTJzwLWhYS26M&ved=0CFUQhRYoAg&dur=6459>

http://images.google.com/imgres?q=pe%C5%99%C3%AD&start=34&num=10&hl=cs&biw=1280&bih=612&tbs=sur:fmc&tbnid=isch&tbnid=AgW1obIqyHDM_M:&imgrefurl=http://www.istockphoto.com/stock-photo-8190047-seven-white-feathers.php&docid=VRK8uZDJzh33M&imgurl=http://i.istockimg.com/file_thumbview_aprove/8190047/2/stock-photo-8190047-seven-white-feathers.jpg&w=380&h=303&ei=ZUBNT4KcLMOEOraT7LQC&zoom=1&iact=hc&vpx=429&vpy=173&dur=135&hovh=144&hovw=181&tx=125&ty=62&sig=108857831543248859483&sqi=2&page=3&tbnh=132&tbnw=174&ndsp=24&ved=1t:429,r:14,s:34

<http://images.google.com/imgres?q=my%C5%A1&num=10&hl=cs&biw=1280&bih=612&tbs=sur:fmc&tbnid=isch&tbnid=G6y8ijImAaWVpM:&imgrefurl=http://lampropeltis.ic.cz/hlodavci.htm&docid=oVcDIsPAagsKCM&imgurl=http://lampropeltis.ic.cz/obrazky/lab.mys.jpg&w=640&h=667&ei=-0BNT8OREIuXOpDYsJ0C&zoom=1&iact=hc&vpx=767&vpy=270&dur=2432&hovh=229&hovw=220&tx=106&ty=214&sig=108857831543248859483&sqi=2&page=1&tbnh=160&tbnw=157&start=0&ndsp=10&ved=1t:429,r:8,s:0>

Autorem materiálu a všech jeho částí, není-li uvedeno jinak, je Mgr. Veronika Černá.



INVESTICE DO ROZVOJE VZDĚLÁVÁNÍ