

**Název školy:** ZŠ a MŠ T. G. Masaryka FULNEK

**Autor:** Mgr. Pavla Divínová

**Název:** VY\_42\_INOVACE\_M.1.1-7

**Téma:** Počítání s autíčky

**Číslo projektu:** CZ.1.07/1.4.00/21.0903

# Počítání s autíčky

**Název školy:** ZŠ a MŠ T. G. Masaryka FULNEK, příspěvková organizace


**Autor:** Mgr. Pavla Divínová

**Ročník:** 1. ZŠ / 6 -7 let/

**Předmět:** Matematika a její aplikace

**Anotace:** žák vypočítá příklad a vybarví si autíčko. Určí, v jakém pořadí dojecha auto do cíle (podle výsledků). Pracovní list je možno využít jako omalovánku.

Učitel může použít jako kontrolní práci, např. vybarvi auto s výsledkem 4 modře, atd.




$5 - 1 =$

$6 - 3 =$

$5 - 2 =$

$6 - 5 =$




$3 + 1 =$

$4 - 1 =$

$2 + 3 =$

$1 + 0 =$

$6 - 4 =$




$4 - 3 =$

$2 + 1 =$

$6 - 2 =$

$5 - 3 =$



$6 - 5 =$

$6 - 1 =$

$2 + 4 =$

$1 + 4 =$

$5 - 0 =$



$1 + 2 =$

$4 + 1 =$

$6 - 5 =$

$6 - 4 =$

$6 - 2 =$

Zdroje: kliparty Microsoft Word