



INVESTICE DO ROZVOJE VZDĚLÁVÁNÍ


Výukový materiál zpracován v rámci projektu EU peníze školám




Registrační číslo projektu: CZ.1.07/1.4.00/21.2242

Šablona III/2	č. materiálu: VY_32_INOVACE_02
---------------	--------------------------------

jméno autora	Mgr. Josef Jirovský
škola	ZŠ Bystřice
třída	7. ročník
datum vytvoření	10. 8. 2011

Vzdělávací oblast	Informatika a komunikační technologie
Předmět	Informatika
Popis způsobu využití, metodické pokyny	<p>Materiál obsahuje 4 úkoly, které se týkají práce s textem, formátování textu a správného uložení dokumentu.</p> <p>Žáci si otevřou podle instrukcí pracovní list na síťovém disku a plní v textovém editoru uvedené úkoly.</p> <p>Po kontrole a hodnocení učitele uloží práci do složky se svými dokumenty a pošlou jako přílohu emailem.</p>
Klíčová slova	Textový editor, práce s textem, speciální znaky, uložení dokumentu, email
Druh učebního materiálu	pracovní list

 02	TEXTOVÝ EDITOR Práce s textem 2	písmo			další formát
		název	velikost	barva	

1. Opiš text:	<p>Šimon viděl v úle včely. „Pojď domů“, řekla Xenie!</p>	Arial	12	černá	zarovnat vlevo 
2. Vždy na nový řádek napiš své:	<ul style="list-style-type: none"> • jméno a příjmení • bydliště (stačí název obce) • číslo telefonu do školy ☎ 317 793 300 <p>Můžeš se pokusit vložit symbol telefonu, je v písmu Wingdigs</p>	Courier New	24	zelená	zarovnat na střed (vystředit) 
3. Na nový řádek opiš a vyřeš tyto příklady:	$8 \cdot 5000 =$ $4800 : 6 =$ $138 + 62 =$ $111 - 38 =$	Times New Roman	17	modrá	zarovnat vpravo 
4. Soubor ulož do svých dokumentů pod názvem:	Šimon	-	-	-	-