



INVESTICE DO ROZVOJE VZDĚLÁVÁNÍ

Výukový materiál zpracován v rámci projektu EU peníze školám



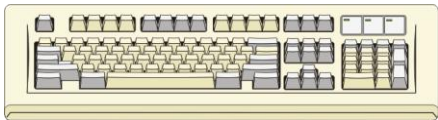

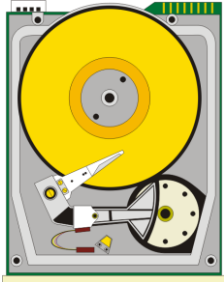

Registrační číslo projektu: CZ.1.07/1.4.00/21.2242

Šablona III/2	č. materiálu: VY_32_INOVACE_04
---------------	--------------------------------

jméno autora	Mgr. Josef Jirovský
škola	ZŠ Bystřice
třída	7.
datum vytvoření	12. 8. 2011

Vzdělávací oblast	Informatika a komunikační technologie
Předmět	Informatika
Popis způsobu využití, metodické pokyny	Materiál obsahuje 4 úkoly, které se týkají práce s obrázkem, formátování obrázku a uložení dokumentu. Žáci si otevřou podle instrukcí pracovní list na síťovém disku a plní v textovém editoru uvedené úkoly. Výsledek své práce po kontrole a hodnocení učitele uloží do svých dokumentů
Klíčová slova	Textový editor, práce s obrázkem, formátování obrázku, uložení dokumentu
Druh učebního materiálu	pracovní list

04	TEXTOVÝ EDITOR Práce s obrázkem 1	písmo			další formát
		název	velikost	barva	

1. Vlož obrázek počítačové myši		výška obrázku je 7 cm	zarovnat vlevo 
2. Vlož obrázek počítačové klávesnice		šířka obrázku je 12 cm	zarovnat na střed (vystředit) 
3. Vlož obrázek pevného disku		šířka obrázku je 9 cm	zarovnat vpravo 
4. Soubor ulož do svých dokumentů pod názvem:	Počítač	výška obrázku je 7 cm	zarovnat vlevo 