



evropský  
sociální  
fond v ČR



EVROPSKÁ UNIE



MINISTERSTVO ŠKOLSTVÍ,  
MLÁDEŽE A TĚLOVÝCHOVY



OP Vzdělávání  
pro konkurenceschopnost

## INVESTICE DO ROZVOJE VZDĚLÁVÁNÍ

### Výukový materiál zpracován v rámci projektu EU peníze školám







Registrační číslo projektu: CZ.1.07/1.4.00/21.2242

Šablona III/2	č. materiálu: VY_32_INOVACE_05
---------------	--------------------------------

jméno autora	Mgr. Josef Jirovský
škola	ZŠ Bystřice
třída	7. ročník
datum vytvoření	12. 8. 2011

Vzdělávací oblast	Informatika a komunikační technologie
Předmět	Informatika
Popis způsobu využití, metodické pokyny	<p>Materiál obsahuje 4 úkoly, které se týkají práce s obrázkem, formátování obrázku a správného uložení dokumentu.</p> <p>Žáci si otevřou podle instrukcí pracovní list na síťovém disku a plní v textovém editoru uvedené úkoly.</p> <p>Po kontrole a hodnocení učitele uloží práci do složky se svými dokumenty a pošlou jako přílohu emailem</p> <p>Na závěr zhodnocení a správné řešení úkolů</p>
Klíčová slova	Textový editor, práce s obrázkem, uložení dokumentu, email
Druh učebního materiálu	pracovní list

 <b>05</b>	<b>TEXTOVÝ EDITOR</b> <b>Práce s obrázkem 2</b>	písmo			další formát
		název	velikost	barva	

1. Vlož obrázek kachny		výška obrázku je <b>70 mm</b>	zarovnat vlevo 
2. Vlož obrázek krocana		šířka obrázku je <b>12 cm</b>	zarovnat na střed (vystředit) 
3. Vlož obrázek kohouta		šířka obrázku je <b>95 mm</b>	zarovnat vpravo 
4. Soubor ulož do svých dokumentů pod názvem:	<b>Domácí ptáci</b>		