



evropský
sociální
fond v ČR



EVROPSKÁ UNIE



MINISTERSTVO ŠKOLSTVÍ,
MLÁDEŽE A TĚLOVÝCHOVY



OP Vzdělávání
pro konkurenceschopnost

INVESTICE DO ROZVOJE VZDĚLÁVÁNÍ

Název projektu:	Moderní škola
Registrační číslo projektu:	CZ 1.07/1.4.00/21.3376
Škola:	Základní škola a Mateřská škola Vráž, okres Beroun
Číslo klíčové aktivity:	III/2
Sada:	VY_32_INOVACE_106_ČJ1_EXPOZICE_HLÁSKY_A_PÍSMENA_R,C
Ověření ve výuce:	30.1. 2013
Ročník:	1.
Předmět:	Český jazyk
Autor:	Mgr. Ivana Ženíšková
Druh učebního materiálu:	Výukový materiál
Anotace:	Prezentace je určena pro 1. ročník, slouží k procvičování probrané látky na interaktivní tabuli.

VŠECHNA R VYBARVI MODŘE, VŠECHNA C ZELEŇ

R r C D
R R Z C R c O
r D c P
R c r l S c r
C C
R c M c P R r
r K
V F K c N C A
c C
r C B n o d h

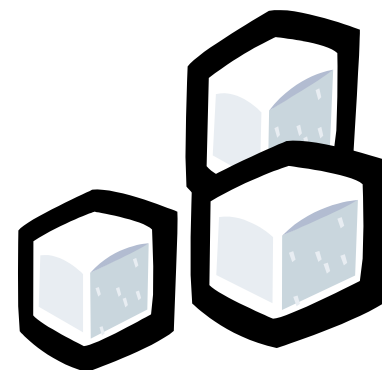
NAMALUJ JEDEN OBRÁZEK ZAČÍNÁJÍCÍ PÍSMENEM R, JEDEN C

ŘEŠENÍ

VŠECHNA R VYBARVI MODŘE, VŠECHNA C ZELENĚ

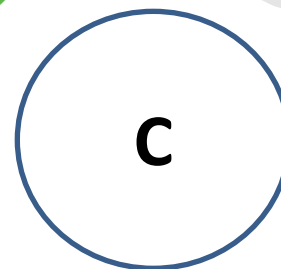
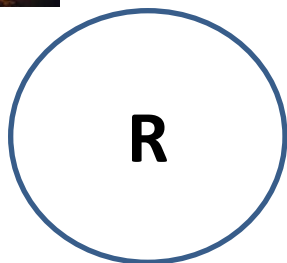
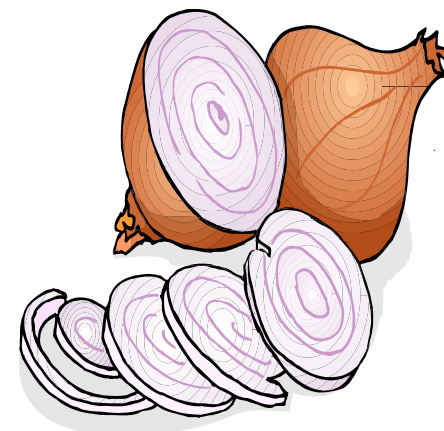


R r C D
s r R D c P Z C R z c O
R c R l p S c r
f C C M c k P C R r
r K V r F h K R c r N C im
A d r C R B C n r o c d c

NAMALUJ JEDEN OBRÁZEK ZAČÍNÁJÍCÍ PÍSMENEM R, JEDEN C



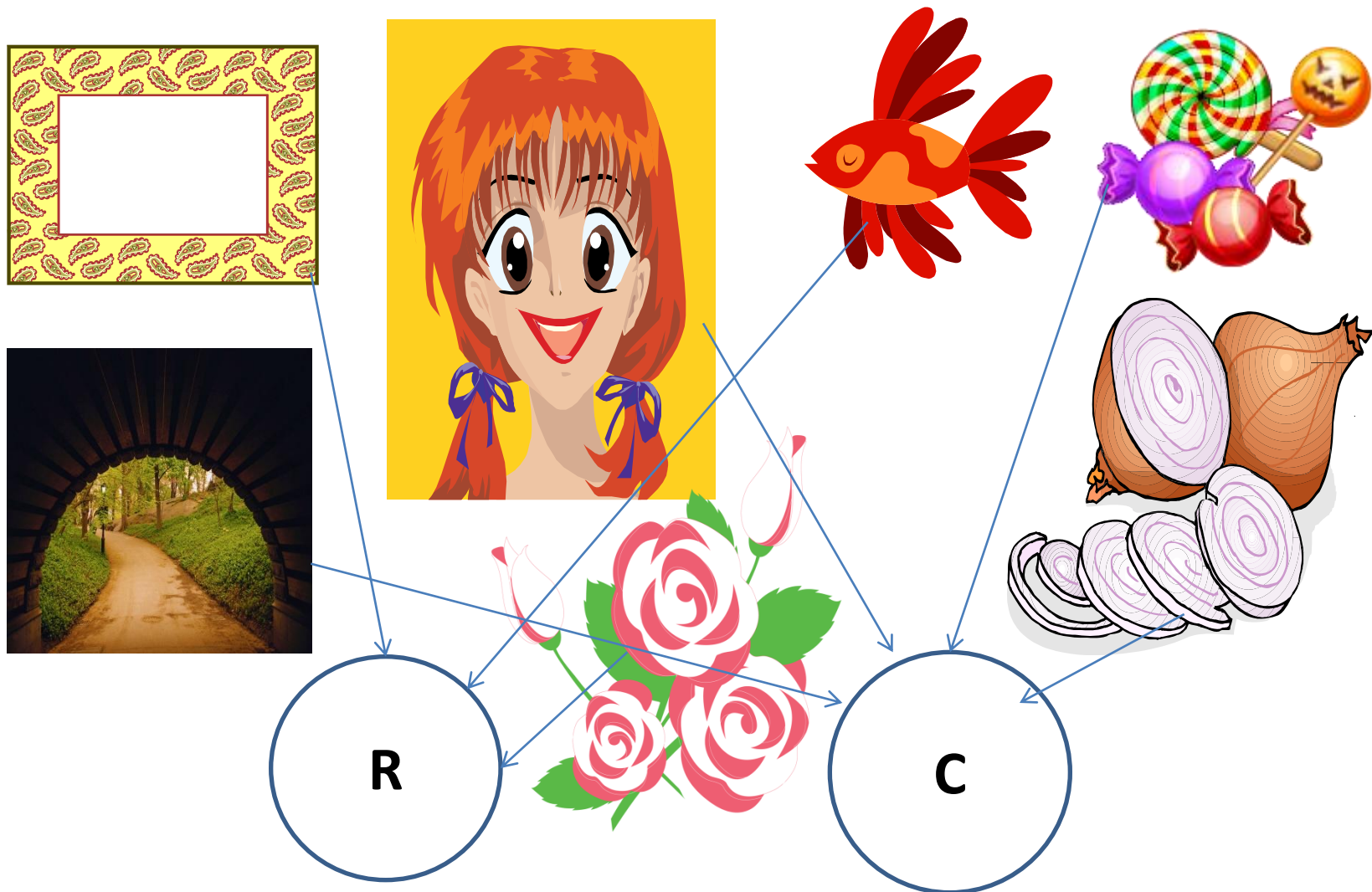
Zdroje: použité obrázky – www.office.microsoft.com

PODLE NÁZVU OBRÁZKU PŘIŘAĎ KE SPRÁVNÉMU PÍSMENU



ŘEŠENÍ

PODLE NÁZVU OBRÁZKU PŘIŘAĎ KE SPRÁVNÉMU PÍSMENU



Zdroje: použité obrázky – www.office.microsoft.com