




INVESTICE DO ROZVOJE VZDĚLÁVÁNÍ

Název projektu:	Moderní škola
Registrační číslo projektu:	CZ 1.07/1.4.00/21.3376
Škola:	Základní škola a Mateřská škola Vráž, okres Beroun
Číslo klíčové aktivity:	III/2
Sada:	VY_32_INOVACE_53_ČS2_MĚSÍCE_V_ROCE
Ověření ve výuce:	17.9. 2012
Ročník:	2.
Předmět:	Člověk a jeho svět
Autor:	Zuzana Měchurová
Druh učebního materiálu:	Výukový materiál – pracovní list
Anotace:	Prezentace je určena pro 2. ročník, slouží k osvojování vědomostí v předmětu ČS prostřednictvím interaktivní tabule.

Rozhodni, do kterého ročního období patří tyto obrázky

- Přiřazuj:




Jaro

Léto

Podzim


Zima



ŘEŠENÍ

Rozhodni, do kterého ročního období patří tyto
obrázky

- Přiřazuj:




Jaro

Léto

Podzim

Zima



Přiřad' správně roční období

- Chladné počasí, rukavice, sníh, lyže, Vánoce
- Déšť, opadávání listí, sklízení ovoce, Halloween
- Sluníčko, rozkvetlá příroda, houby, prázdniny
- Probouzení přírody, oteplování, Velikonoce

JARO

LÉTO

PODZIM

ZIMA

ŘEŠENÍ

Přiřad' správně roční období

- Chladné počasí, rukavice, sníh, lyže, Vánoce
- Déšť, opadávání listí, sklízení ovoce, Halloween
- Sluníčko, rozkvetlá příroda, houby, prázdniny
- Probouzení přírody, oteplování, Velikonoce

JARO

LÉTO

PODZIM

ZIMA

Doplň správně tabulky

- Měsíce v roce, dny v týdnu:

Leden	Červenec
Březen	Září
Květen	Listopad

Pondělí
Středa
Sobota

ŘEŠENÍ

Doplň správně tabulky

- Měsíce v roce, dny v týdnu:

Leden	Červenec
Únor	Srpen
Březen	Září
Duben	Říjen
Květen	Listopad
Červen	Prosinec

Pondělí
Úterý
Středa
Čtvrtek
Pátek
Sobota
Neděle