



evropský  
sociální  
fond v ČR



EVROPSKÁ UNIE



MINISTERSTVO ŠKOLSTVÍ,  
MLÁDEŽE A TĚLOVÝCHOVY




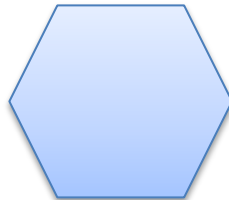

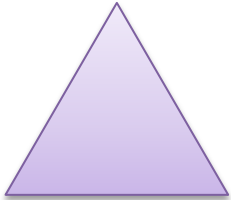
OP Vzdělávání  
pro konkurenceschopnost

## INVESTICE DO ROZVOJE VZDĚLÁVÁNÍ

Název projektu:	<b>Moderní škola</b>
Registrační číslo projektu:	<b>CZ 1.07/1.4.00/21.3376</b>
Škola:	<b>Základní škola a Mateřská škola Vráž, okres Beroun</b>
Číslo klíčové aktivity:	<b>III/2</b>
Sada:	<b>VY_32_INOVACE_87_M2_GEOMETRICKÉ_ OBRAZCE</b>
Ověření ve výuce:	<b>12.2.2013</b>
Ročník:	<b>2.</b>
Předmět:	<b>Matematika</b>
Autor:	<b>Zuzana Měchurová</b>
Druh učebního materiálu:	<b>Výukový materiál</b>
Anotace:	<b>Prezentace je určena pro 2. ročník, slouží k zopakování probrané látky na interaktivní tabuli.</b>


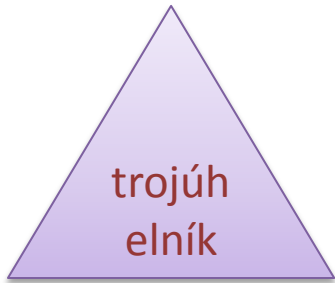
# Pojmenuj a domaluj další obrazce, které znáš

- Pojmenuj dané geometrické obrazce:




# Řešení

- Pojmenuj dané geometrické obrazce:



jehlan



válec

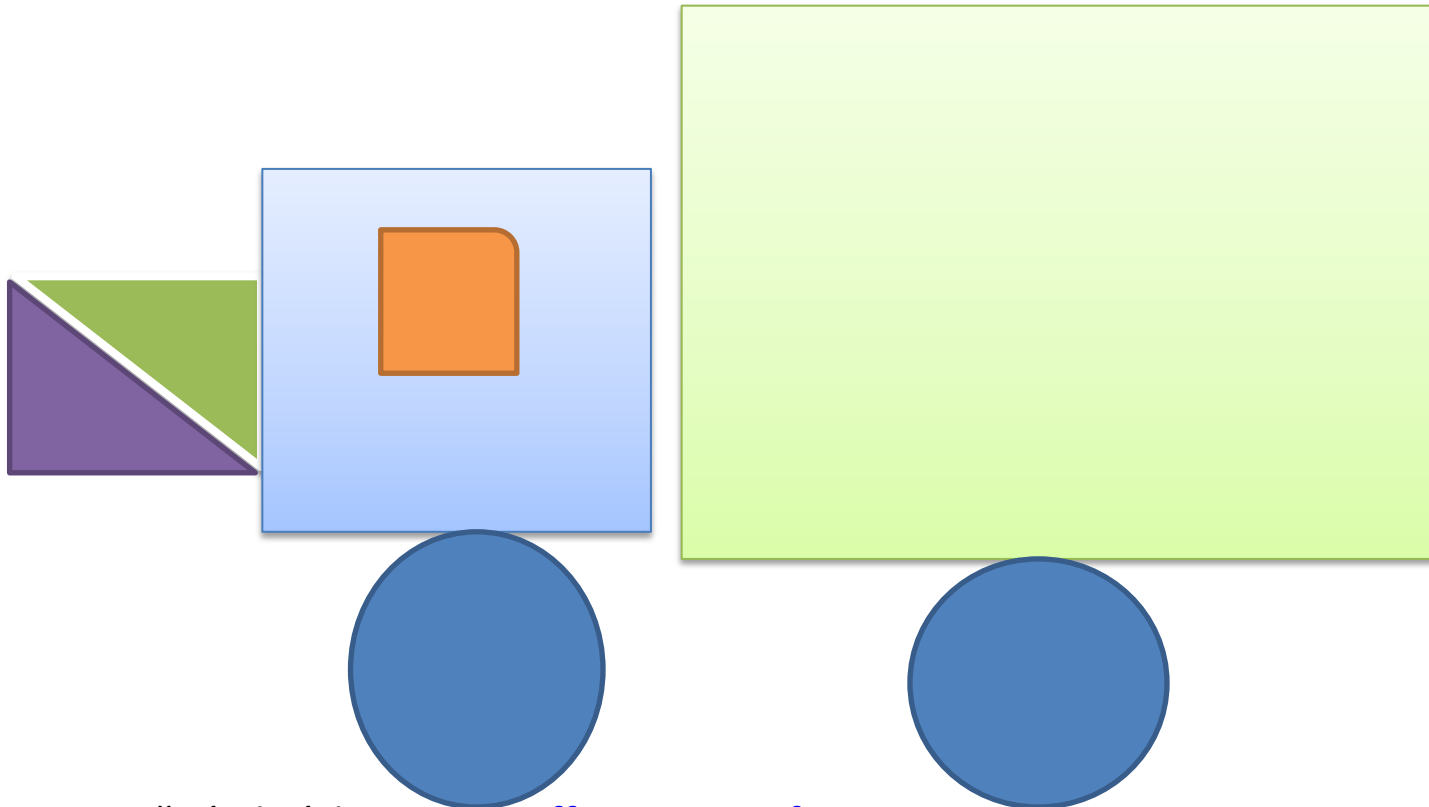


Seskládej obrazce dohromady a namaluj  
obrázek



ŘEŠENÍ

Seskládej obrazce dohromady a namaluj  
obrázek



Zdroje: použité obrázky – [www.office.microsoft.com](http://www.office.microsoft.com)