



evropský
sociální
fond v ČR



EVROPSKÁ UNIE



MINISTERSTVO ŠKOLSTVÍ,
MLÁDEŽE A TĚLOVÝCHOVY

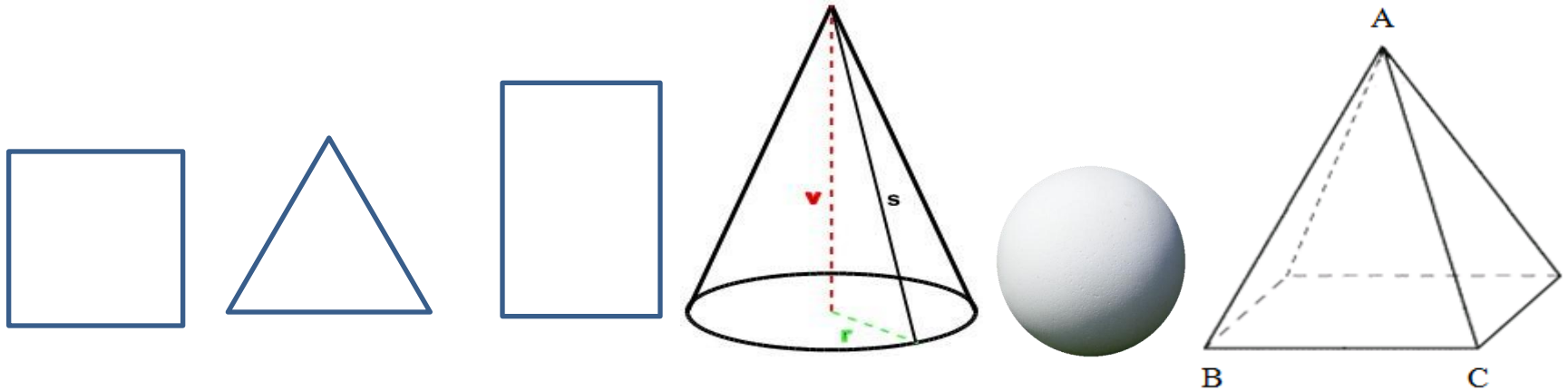
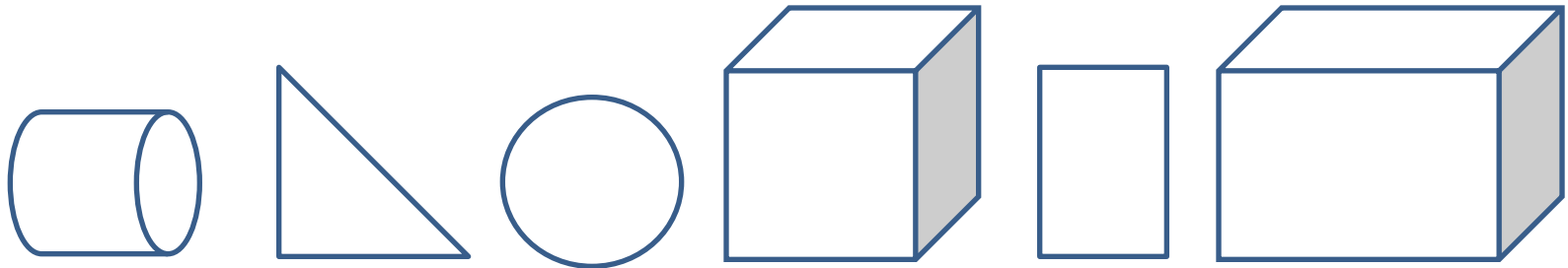


OP Vzdělávání
pro konkurenceschopnost

INVESTICE DO ROZVOJE VZDĚLÁVÁNÍ

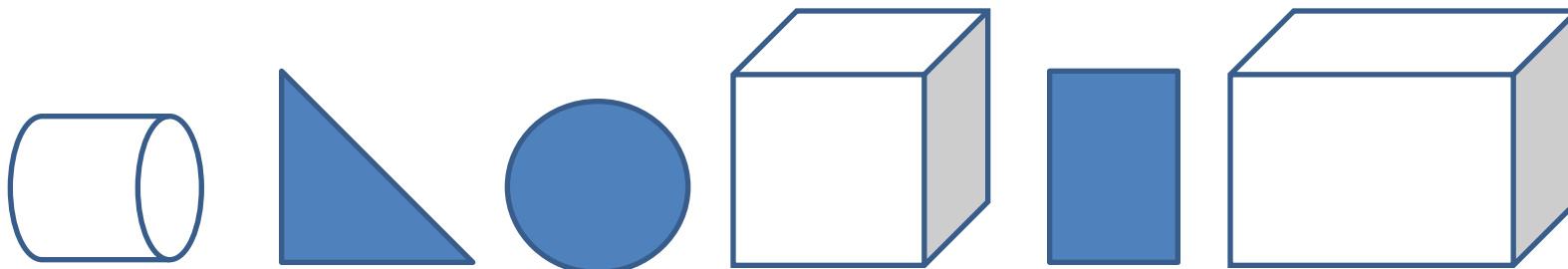
Název projektu:	Moderní škola
Registrační číslo projektu:	CZ 1.07/1.4.00/21.3376
Škola:	Základní škola a Mateřská škola Vráž, okres Beroun
Číslo klíčové aktivity:	III/2
Sada:	VY_32_INOVACE_94_M3_ROVINNÉ_ÚTVARY_ TĚLESA
Ověření ve výuce:	9.11. 2012
Ročník:	3.
Předmět:	Matematika
Autor:	Mgr. Ivana Ženíšková
Druh učebního materiálu:	Výukový materiál
Anotace:	Prezentace je určena pro 3. ročník, slouží k zopakování probrané látky na interaktivní tabuli.

VYBARVI A POJMENUJ VŠECHNY ROVINNÉ ÚTVARY

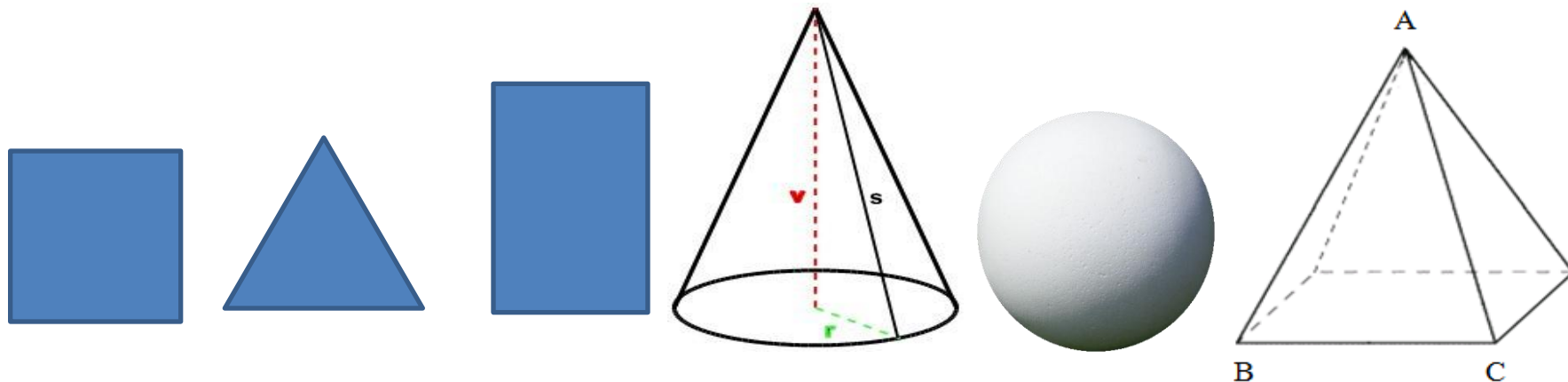


ŘEŠENÍ

VYBARVI A POJMENUJ VŠECHNY ROVINNÉ ÚTVARY






.....trojúhelník...kruh.....obdélník.....



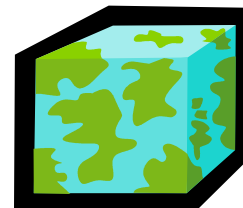

čtverec.....trojúhelník...obdélník.....

DOPLŇ NÁZVY JEDNOTLIVÝCH TĚLES

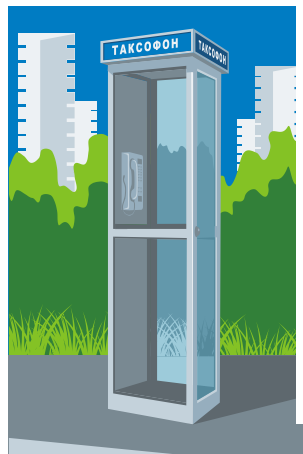


řešení

DOPLŇ NÁZVY JEDNOTLIVÝCH TĚLES



kužel.....kvádr.....jehlan.....jehlan.....krychle.....koule



válec.....krychle.....kvádr.....koule.....válec.....kužel....

Zdroje: použité obrázky – www.office.microsoft.com