













## INVESTICE DO ROZVOJE VZDĚLÁVÁNÍ

Název projektu:	<b>Moderní škola</b>
Registrační číslo projektu:	<b>CZ 1.07/1.4.00/21.3376</b>
Škola:	<b>Základní škola a Mateřská škola Vráž, okres Beroun</b>
Číslo klíčové aktivity:	<b>III/2</b>
Sada:	<b>VY_32_INOVACE_33_M3_SČÍTÁNÍ_A_ODČÍTÁNÍ_DO_20_S_PŘECHODEM_10</b>
Ověření ve výuce:	<b>24.9. 2012</b>
Ročník:	<b>3.</b>
Předmět:	<b>Matematika</b>
Autor:	<b>Mgr. Ivana Ženíšková</b>
Druh učebního materiálu:	<b>Výukový materiál – pracovní list</b>
Anotace:	<b>Prezentace je určena pro 3. ročník, slouží k procvičování probrané látky na interaktivní tabuli.</b>

## DOPLŇ VÝSLEDEK

- $15 - 8 =$  
- $17 - 9 =$  
- $12 - 5 =$  
- $11 - 4 =$  
- $13 - 5 =$  

- $15 - 6 =$  
- $16 - 9 =$  
- $20 - 7 =$  
- $19 - 9 =$  
- $14 - 7 =$  

# ŘEŠENÍ

## DOPLŇ VÝSLEDEK

•  $15 - 8 =$

7

•  $17 - 9 =$

8

•  $12 - 5 =$

7

•  $11 - 4 =$

7

•  $13 - 5 =$

8

$15 - 6 =$

9

$16 - 9 =$

7

$20 - 7 =$

13

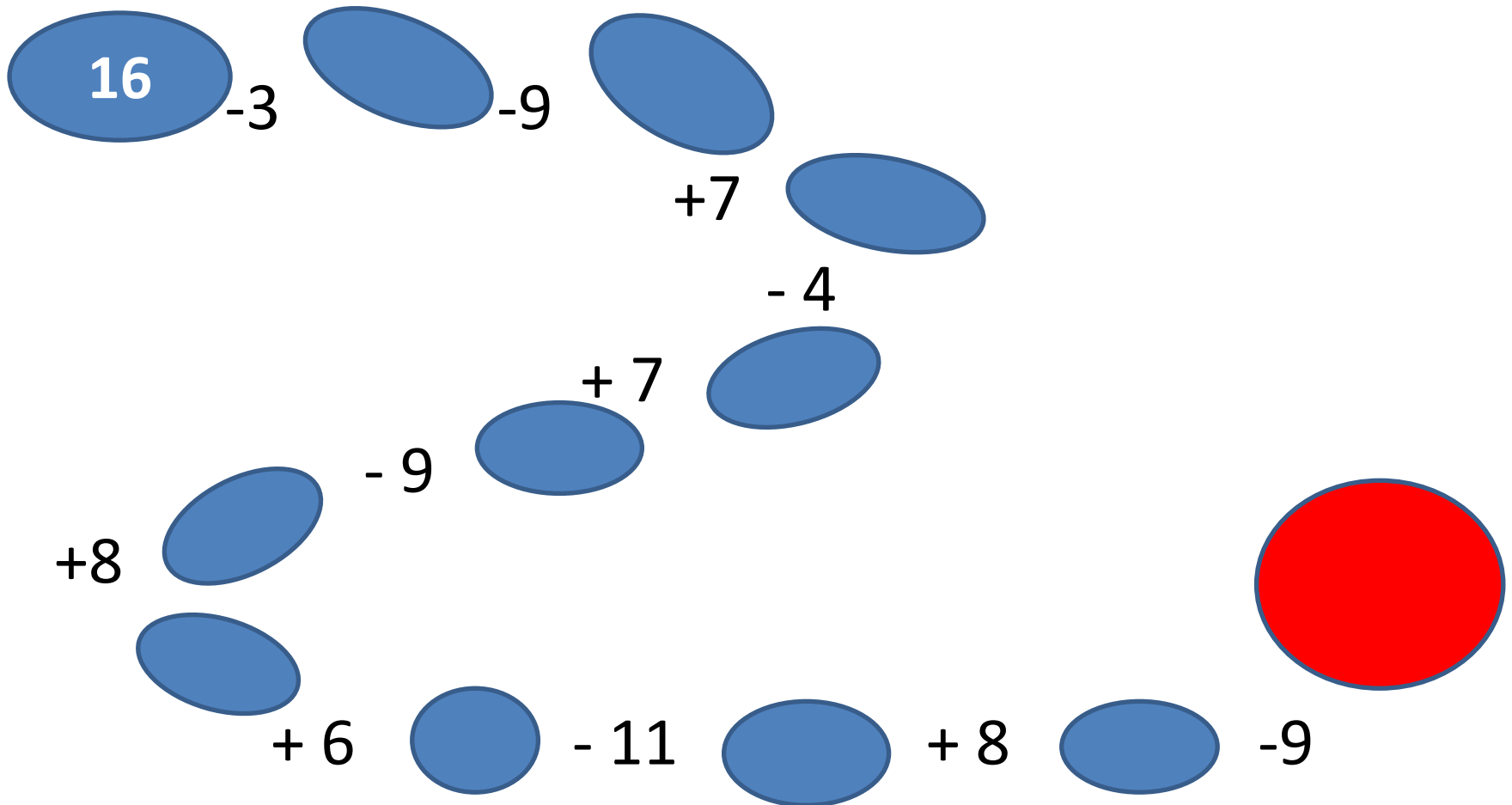
$19 - 9 =$

10

$14 - 7 =$

7

## VYPOČÍTEJ ŘETĚZEC



Zdroje: použité obrázky – [www.office.microsoft.com](http://www.office.microsoft.com)

# ŘEŠENÍ

## VYPOČÍTEJ ŘETĚZEC

