

Název školy: ZŠ a MŠ T. G. Masaryka Fulnek
Autor: Mgr. Pavla Kešeláková
Název: VY_52_INOVACE_PR.1.1-8
Téma: Stěhovaví ptáci – čáp bílý
Číslo projektu: CZ.1.07/1.4.00/21.0903



Název školy: ZŠ a MŠ T. G. Masaryka FULNEK, příspěvková organizace

Autor: Mgr. Pavla Kešeláková

Datum vytvoření: listopad. 2011

Ročník: 1. /6-7 let/

Vzdělávací oblast: Člověk a jeho svět, Prvouka

Téma: Stěhovaví ptáci, čáp bílý


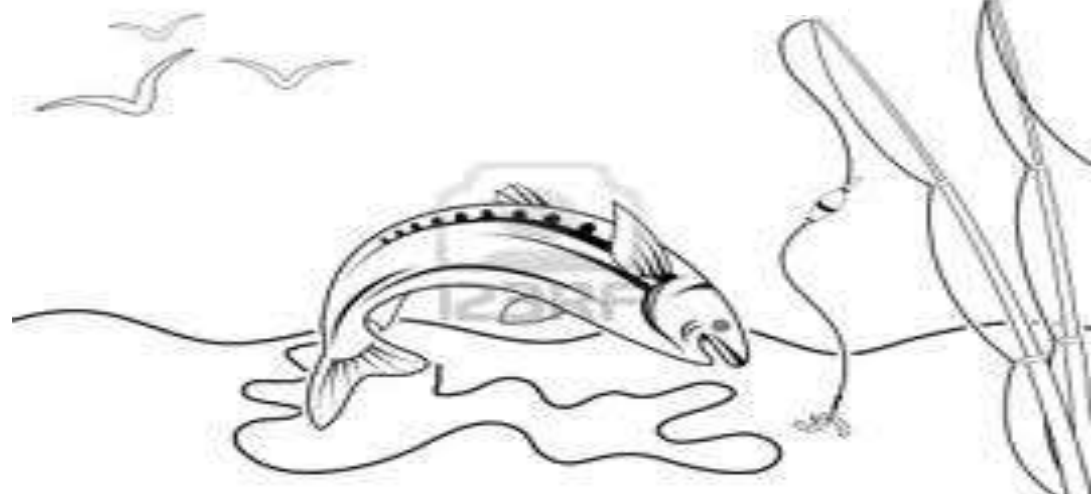
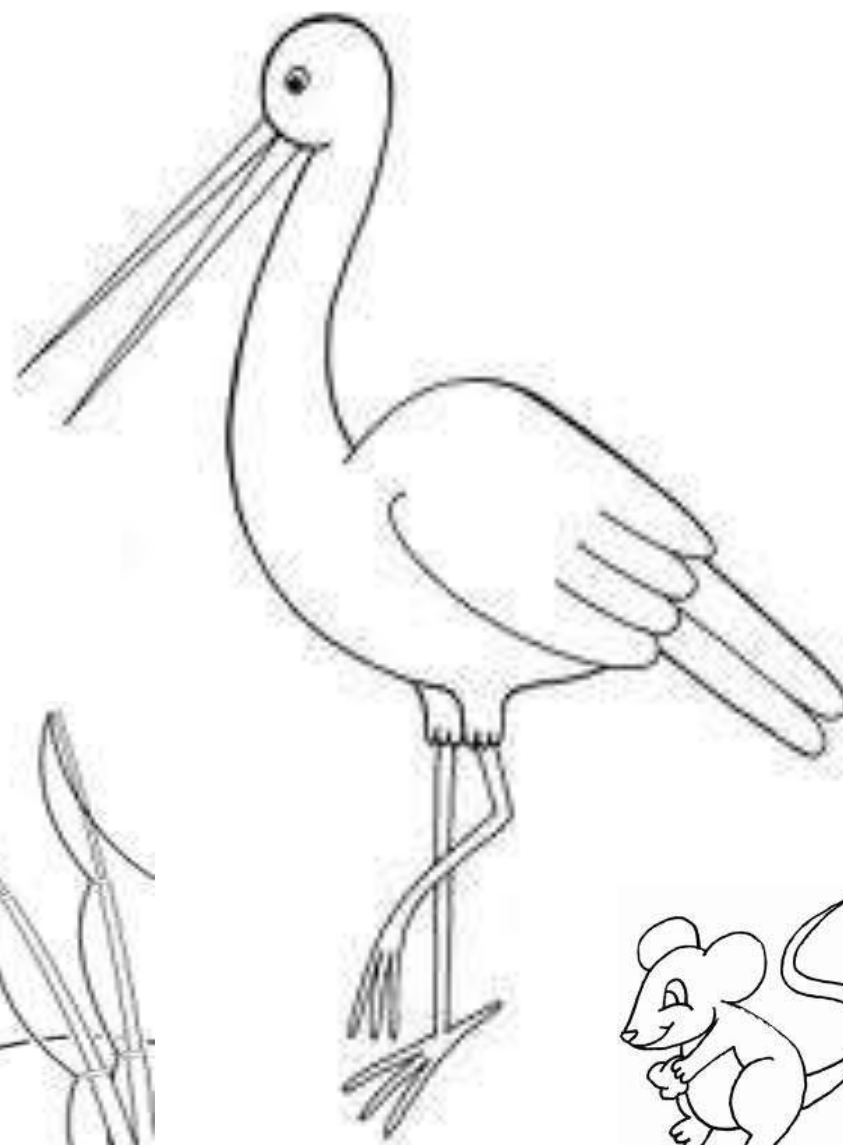

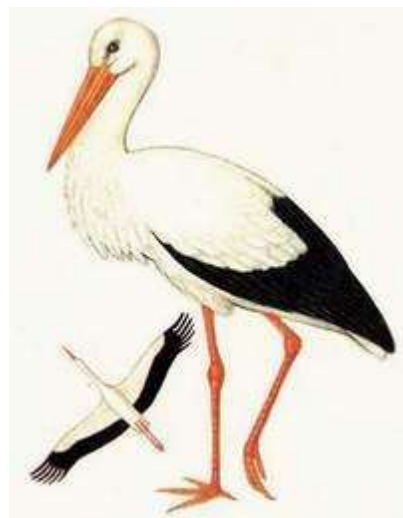
Anotace: Jedná se o pracovní list, na kterém si žáci vymalují obrázek čápa podle barevné předlohy a poznají zvířata, kterými se čáp živí.

Pracovní list slouží k vybarvování, třídění, k procvičování paměti a pozornosti.

Motivace: Učitel může motivovat hádankou, připomenutím si příběhu o vzniku písmene L, pohybovým ztvárněním klapajícího ptáka, vyprávěním si o velkém hnízdě na komíně u školy, hrou Čáp ztratil čepičku ...

Následuje povídání si o čápech metodou Brainstorming – zjišťování znalostí dětí.

ČÁP BÍLÝ



Zdroj:

Žába: <http://www.detskeomalovanky.cz/tag/zaba/>

čáp /kresba/ - <http://www.predskolaci.cz/?p=6788>

čáp /barevný/ - envis.praha-mesto.cz

myš - <http://www.detskeomalovanky.cz/wp-content/mys2.gif>

ryba -

http://www.google.cz/imgres?q=ryby&hl=cs&biw=1311&bih=646&tbs=itp:lineart&tbn=isch&tbnid=01tJq0kDep2obM:&imgrefurl=http://pl.123rf.com/photo_5171634_ryby-i-w-dka-element-projektu-ilustracii-wektorowych.html&docid=0bP1_JUBxEt0BM&imgurl=http://us.123rf.com/4