

Název školy: ZŠ a MŠ T. G. Masaryka Fulnek
Autor: Mgr. Pavla Kešeláková
Název: VY_52_INOVACE_PR.1.2-26
Téma: Jarní květiny
Číslo projektu: CZ.1.07/1.4.00/21.0903



INVESTICE DO ROZVOJE VZDĚLÁVÁNÍ



Název školy: ZŠ a MŠ T. G. Masaryka, příspěvková organizace

Autor: Mgr. Pavla Kešeláková


Datum vytvoření: březen. 2012

Ročník: 1. ZŠ /6 - 7 let/

Vzdělávací oblast: Člověk a jeho svět, Prvouka


Téma: Jarní květiny

Anotace: Výkladová prezentace pro žáky s barevnými obrázky jarních květin, doplněna hádankou a popisem rostlin.







Roste jedno kvítko,
roste na stráni.
Odemyká jarní hlínu,
zimu zahání.
Tajenka je pryč.
Hledej od ní klíč!




PETRKLÍČ - PRVOSENKA JARNÍ




JARNÍ KVĚTINY



SNĚŽENKA



BLEDULE



Obr.6

PODBĚL LÉKAŘSKÝ




Obr. 7

PAMPELIŠKA – SMETÁNKA LÉKAŘSKÁ



FIALKA

VIOLEKA VONNÁ



Obr. 8



NA ZAHRÁDCE




Narcis



Tulipán

POPIS ROSTLINY



kořen

stonek

list

květ



KROKUS



Zdroje:

Obrázek prvosenky jarní na obr.1

http://cs.wikipedia.org/wiki/Soubor:Primula_veris_subsp_macrocalyx.jpg

Obr. 7 – podběl lékařský

<http://cs.wikipedia.org/wiki/Soubor:Coltsfoot.jpg>

Obr. 6, 8 – sněženka, bledule, fialka: archiv autora

Další obrázky z volné galerie klipart:

<http://office.microsoft.com/cs-cz/images/?CTT=6&ver=14&app=powerpnt.exe>

Popis rostliny: CD výukové kliparty Dosli

