



MINISTERSTVO ŠKOLSTVÍ,
MLÁDEŽE A TĚLOVÝCHOVY



OP Vzdělávání
pro konkurenceschopnost

INVESTICE DO ROZVOJE VZDĚLÁVÁNÍ



Obchodní akademie a Jazyková škola
s právem státní jazykové zkoušky Jihlava

Šablona 32

VY_32_INOVACE_194.NEJ.14

Préteritum (prezentace)

- **Číslo projektu:** CZ.1.07/1.5.00/34.0744
- **Šablona:** VY_32_INOVACE
- **Číslo DUMU:** 194.NEJ.14
- **Předmět:** Německý jazyk
- **Název materiálu:** Préteritum (prezentace)
- **Autor:** Ing. Iva Příbylová
- **Formát:** Prezentace Microsoft Powerpoint
- **Velikost:** 975 kB
- **Stupeň a typ vzdělávání:** SŠ – odborné vzdělávání
- **Licence k obrazovému materiálu:** CC BY, CC BY-SA
- **Datum vytvoření:** 24. 4. 2013
- **Klíčová slova:** préteritum
- **Anotace:** Prezentace pomůže názorně vysvětlit užití préterita. Procvičení s obrázkovou oporou.

PRÉTERITUM

Préteritum

se užívá při souvislém vyprávění minulých dějů
- při vybavování vzpomínek,
- popisu událostí a příběhů.

- většinou je vyjádřen časový odstup mezi vyprávěnou skutečností a současností
- uplatňuje se ve vyprávění v pohádkách



SLABÁ SLOVESA

ich	such te	hledal jsem
du	such test	hledal jsi
er	such te	hledal
wir	such ten	hledali jsme
ihr	such tet	hledali jste
sie	such ten	hledali

**Slabá slovesa tvoří préteritum připojením
koncovek**

-te, -test, -te, -ten, -tet, ten

ke slovesnému kmeni.

ich	arbeit ete	pracoval jsem
du	arbeit etest	pracoval jsi
er	arbeit ete	pracoval
wir	arbeit eten	pracovali jsme
ihr	arbeit etet	pracovali jste
sie	arbeit eten	pracovali

Kde si to vyžaduje výslovnost, (zvláště slovesa s kmenem končícím na **-t, -d, -m, -n) se vkládá **-e** mezi kmen a koncovku. Např.**

arbeiten – er arbeitete,

atmen -



baden – er badete

rechnen -



Naše teta **slavila** narozeniny,
gratulovali jsme jí a **koupili** květiny
a hezký dárek.



Unsere Tante feiert Geburtstag,
wir gratulieren ihr und kaufen
Blumen und ein schönes Geschenk.

POMOCNÁ SLOVESA

sein
haben
werden

SEIN

Ich	war	froh.	<i>Byl jsem rád.</i>
Du	warst	zu Besuch.	<i>Byl jsi na návštěvě.</i>
Er	war	zufrieden.	<i>Byl spokojený.</i>
Wir	waren	in Amerika.	<i>Byli jsme v Americe.</i>
Ihr	wart	bei der Oma.	<i>Byli jste u babičky.</i>
Sie	waren	begeistert.	<i>Byli nadšeni.</i>






Préteritum slovesa **sein** se tvoří nepravidelně.

Často **byla** v zahraničí,
protože **byla** slavná sportovkyně.



Oft ☁ sie im Ausland,
weil sie eine berühmte Sportlerin ☁.

H A B E N

Ich	hatte	Hunger	Měl jsem hlad.
Du	hattest	keine Zeit.	
Er	hatte	eine Frage.	
Wir	hatten	viel Geld.	
Ihr	hattet	keine Möglichkeit.	
Sie	hatten	nichts Neues.	






Préteritum slovesa **haben** se tvoří nepravidelně.

Protože **měli** malé děti,
určitě **měli** méně času na sport.



Weil sie kleine Kinder ,
 sie bestimmt weniger Zeit
für Sport.

WERDEN

Ich	wurde	gesund.	<i>Uzdravil jsem se.</i>
Du	wurdest	rot.	
Er	wurde	dumm.	
Wir	wurden	schnell müde.	
Ihr	wurdet	krank.	
Sie	wurden	alt.	

Préteritum slovesa **werden** se tvoří nepravidelně.

Po nemoci **bylo** dítě stále slabé, rychle **se unavilo** a brzy **onemocnělo**.



Nach der Krankheit war das Kind schwach, schnell wurde es müde und bald wurde es krank.

**ZPŮSOBOVÁ SLOVESA A
SLOVESO WISSEN**

**dürfen, können, mögen,
müssen, sollen, wollen**

wissen

Způsobová slovesa a sloveso wissen tvoří préteritum stejnými koncovkami jako slovesa slabá.

DÜRFEN

SMĚT

ich	durfte
du	durftest
er	durfte
wir	durfte
ihr	durfte
sie	durfte

KÖNNEN

UMĚT / MOCI

ich	konnte
du	konntest
er	konnte
wir	konnten
ihr	konntet
sie	konnten

Tato slovesa **ztrácejí přehlásku**, kterou mají v infinitivu (dürfen – ich durfte, können – ich konnte).

MÖGEN

MÍT RÁD / CHTÍT

ich	moch te
du	moch test
er	moch te
wir	moch ten
ihr	moch tet
sie	moch ten

MÜSSEN

MUSET

ich	mus ste
du	mus stest
er	mus ste
wir	mus stent
ihr	mus stet
sie	mus stent

Tato slovesa **ztrácejí přehlásku**, kterou mají v infinitivu (mögen – ich mo**ch**te, mü**ss**en – ich mu**ss**te).

Sloveso **mögen** se používá v préteritu velmi málo, navíc kmenová souhláska **-g-** se mění na **-ch-** (mö**g**en – ich mö**ch**te).

SOLLEN

MÍT POVINNOST

ich sollte měl jsem

ich soll**te**
du soll**test**
er soll**te**
wir soll**ten**
ihr soll**tet**
sie soll**ten**

WOLLEN

CHTÍT

ich wollte chtěl jsem

ich woll**te**
du woll**test**
er woll**te**
wir woll**ten**
ihr woll**tet**
sie woll**ten**

WISSEN

ich	wusste	věděl jsem
du	wusstest	věděl jsi
er	wusste	věděl
wir	wussten	věděli jsme
ihr	wusstet	věděli jste
sie	wussten	věděli

U slovesa **wissen** se kmenová samohláska **-i-** mění v **-u-** (**w**issen – ich **w**usste).

Způsobové sloveso se často nachází ve spojení s dalším významovým slovesem.

ZPŮSOBOVÁ SLOVESA VE VĚTĚ HLAVNÍ

er **musste** ein Haus **kaufen**

er **konnte** es nicht **wissen**

er **durfte** nicht **rauchen**

er **solte** auf uns **warten**

er **wolte** in Konzerte **gehen**

musel koupit dům

nemohl to vědět

nesměl kouřit

měl na nás počkat

chtěl chodit na koncerty

Nemohli jsme se **koupat**, protože počasí bylo velmi chladné.



Wir  nicht ,
weil das Wetter sehr kalt war.



ZPŮSOBOVÁ SLOVESA VE VĚTĚ VEDLEJŠÍ

Ve větě vedlejší stojí způsobové sloveso na posledním místě, předchází mu infinitiv významového slovesa.

Das Hotel war so billig, dass wir dort auch einen Monat **bleiben konnten**.



*Hotel byl tak levný, že jsme tam **mohli zůstat** i měsíc.*


*Ich glaube, dass er diese Arbeit **machen wollte**.*

Myslím, že chtěl tuto práci dělat.

Protože jsem si ty knihy **nemohl půjčit**,
musel jsem je koupit.



Weil ich die Bücher nicht  ,
musste ich sie kaufen.





SILNÁ SLOVESA

ich	sprach	mluvil jsem
du	sprachst	mluvil jsi
er	sprach	mluvil
wir	sprachen	mluvili jsme
ihr	spracht	mluvili jste
sie	sprachen	mluvili

Silná slovesa tvoří préteritum **změnou kmenové samohlásky** (sprechen – ich sprach).

1. a 3. osoba jednotného čísla jsou bez koncovky (ich sprach, er sprach), ostatní osoby mají koncovky jako v přítomném čase.

Když **šla** k rodičům,
brala svého psa vždy s sebou.



Wenn sie zu den Eltern ,
 sie ihren Hund immer mit.



SMÍŠENÁ SLOVESA

brennen	hořet	er brannte
kennen	znát	er kannte
nennen	jmenovat	er nannte
rennen	utíkat	er rannte
senden	posílat, vysílat	er sendete/sandte
(sich) wenden	obrátit (se)	er wendete/wandte (sich)
bringen	přinést	er brachte
denken	myslet	er dachte

U smíšených sloves dochází v préteritu stejně jako u silných sloves ke **změně kmenové samohlásky**, kmenové **-e-** se mění v **-a-** (brennen – er brannte). Tato slovesa mají však **koncovky jako slovesa slabá**.

Když jsem měla narozeniny, **přinesl** mi vždy malé dárky a ze zahraničí mi **posílal** pohledy.



Wenn ich Geburtstag hatte,
☁ er mir immer kleine Geschenke und
aus dem Ausland ☁ er mir Karten.



ZDROJE OBRÁZKŮ

http://www.pdclipart.org/displayimage.php?album=94&pos=165	(snímek 8)
http://www.pdclipart.org/displayimage.php?album=search&cat=0&pos=7	(snímek 8)
http://www.pdclipart.org/displayimage.php?album=search&cat=0&pos=1	(snímek 11)
http://www.pdclipart.org/displayimage.php?album=search&cat=0&pos=1	(snímek 11)
http://www.pdclipart.org/displayimage.php?album=search&cat=0&pos=60	(snímek 13, 15)
http://www.pdclipart.org/displayimage.php?album=search&cat=0&pos=61	(snímek 13)
http://www.pdclipart.org/displayimage.php?album=search&cat=0&pos=4	(snímek 15)
http://www.pdclipart.org/displayimage.php?album=151&pos=5	(snímek 22)
http://www.pdclipart.org/displayimage.php?album=151&pos=40	(snímek 22)
http://www.pdclipart.org/displayimage.php?album=search&cat=0&pos=57	(snímek 24)
http://www.pdclipart.org/displayimage.php?album=search&cat=0&pos=107	(snímek 24)
http://www.pdclipart.org/displayimage.php?album=search&cat=0&pos=28	(snímek 24)
http://www.pdclipart.org/displayimage.php?album=search&cat=0&pos=193	(snímek 27)
http://www.pdclipart.org/displayimage.php?album=search&cat=0&pos=10	(snímek 27)
http://www.pdclipart.org/displayimage.php?album=search&cat=0&pos=64	(snímek 30)
http://www.pdclipart.org/displayimage.php?album=search&cat=0&pos=65	(snímek 30)
http://www.pdclipart.org/displayimage.php?album=search&cat=0&pos=9	(snímek 30)
http://www.pdclipart.org/displayimage.php?album=search&cat=0&pos=4	(snímek 30)